



Disciplinafsnit - Military

GÆLDENDE FRA 25. APRIL ~~JANUAR~~ 2022

Indhold

I.	DANSK RIDE FORBUNDS SPORTSREGLEMENT'S OPBYGNING, FORMÅL, MV.	6
1.	DRFS' OPBYGNING	6
2.	ANVENDELSESOMRÅDE OG FORMÅL	6
3.	IKRAFTTRÆDEN	7
4.	OFFENTLIGGØRELSE	7
5.	ANSVARFRASKRIVELSE	7
6.	DATABESKYTTELSESREGLER	7
II.	BESTEMMELSER OM HESTE	8
8.	DEFINITION AF HEST/PONY	8
9.	HESTEPAS OG ENTYDIG IDENTIFIKATION AF HESTE	8
10.	KORREKT VARETAGELSE AF HESTEN	8
11.	FODRING AF HESTEN	8
12.	OPSTALDNING AF HESTEN OG HVILETID OM NATTEN	8
13.	ADGANG TIL FOLD, FRI BEVÆGELSE OG KONTAKT TIL ARTSFÆLLER M.V.	8
14.	TRANSPORT AF HESTEN	8
15.	BRAND OG EVAKUERINGSPLAN	8
16.	RIDETEKNIK PÅVIRKNING AF HESTEN I TRÆNING OG KONKURRENCE	8
17.	BRUG AF Udstyr og HJÆLPEMIDLER TIL HESTE	8
18.	RYTTERVÆGT OG BALANCE	11
19.	HESTENS YDEEVNE M.V.	11
20.	FØLHOPPER	11
21.	SKADER OG SYGDOM HOS HESTE	11
22.	DOPING OG MEDICINERING	11
23.	KLARGØRING/PRÆPARERING AF HESTEN	11
25.	VACCINATION	11
26.	KONKURRENCE REGISTRERING	11
27.	STÆVNENUMRE	12
28.	REKLAMER, LOGO OG FLAG PÅ HESTENS Udstyr	12
III.	RYTTEREN	13
29.	ETIK OG VÆRDIER	13
30.	FIT TO COMPETE	13
31.	ANSVAR	13
32.	SIKKERHED FOR RYTTERE OG HESTE UNDER KONKURRENCE	13
33.	DOPING	13
34.	ALKOHOL OG RUSMIDLER	13
35.	RYTTERS Udstyr og PÅKLÆDNING	13
36.	KRAV OM MEDLEMSKAB AF EN RIDEKLUB FOR START	14
37.	RYTTERLICENS	14
38.	TYPER AF LICENSER, GYLDIGHEDSPERIODE M.V.	14
39.	RYTTERLICENS FOR UDENLANDSKE STATSBOGGERE	14
40.	ALDER	14
41.	SIKKERHEDSUDSTYR	15
42.	FLAG, REKLAMER, LOGO OG SPONSORATER	15

IV. OFFICIALS	16
43. GENERELT	16
44. TYPER AF OFFICIALS	16
45. FUNKTIONSPERIODE	16
46. INTERESSEKONFLIKT OG HABILITETSREGLER	16
47. TD'S TILSTEDEVÆRELSE, MYNDIGHED MV.	16
48. KRAV OM ANVENDELSE AF TD	17
49. UDPEGNING AF TD	17
50. TD'S FORFALD	17
51. REGLER FOR OFFICIALS I ØVRIGT	17
52. GODTGØRELSE TIL OFFICIALS.....	20
53. OFFICIALS' VIRKE VED STÆVNER	20
V. KVALIFIKATIONSKRAV, KATEGORISERINGER OG UDELUKKELSESKRITERIER	21
54. KVALIFIKATIONSPERIODEN	21
55. KVALIFIKATIONSKRAV FOR DELTAGELSE I A- OG B-STÆVNER	21
56. KVALIFIKATIONSKRAV GENERELT	21
57. SKÆRPEDE KVALIFIKATIONSKRAV	22
58. KATEGORISERINGER.....	23
59. UDELUKKELSESKRITERIER	23
60. OPKLASNING OG NEDKLASNING	23
VI. KLASSER OG FORDRINGER	24
62. SVÆRHEDSGRADER.....	24
63. KLASSETYPER.....	24
VII. STÆVNEAFVIKLING	28
64. STÆVNER.....	28
65. DANSKE STÆVNER.....	28
66. PROCEDURE FOR GODKENDELSE AF STÆVNER.....	28
67. PROPOSITIONER.....	28
68. WILDCARDS	29
69. TILMELDINGER	29
70. RETTIDIG TILMELDINGSFRIST	29
71. TILMELDING EFTER RETTIDIG FRIST.....	29
72. ÆNDRING AF TILMELDING/ÆNDRING AF EFTERTILMELDING	29
73. FRAMELDING	29
74. TILBAGEBETALING AF INDSKUD/TILMELDINGSGEBYR	29
75. STÆVNEARRANGØRENS OPKRÆVNING FOR VARER OG YDELSER, SOM IKKE AKTIVT ER BESTILT	29
76. TIDSPAN, STARTTIDER, STARTLISTER.....	29
77. OPDELING OG SAMMENLÆGNING AF KLASSER.....	31
78. START UDEN FOR KONKURRENCE.....	31
79. VENTELISTE	31
80. AFLYSNING OG ÆNDRING AF KLASSER OG STÆVNER.....	31
81. AFVIKLING AF STÆVNER	31
82. PRÆMIERING	44443
VIII. RESULTATER	464645

83.	RESULTATREGISTRERING.....	464645
84.	RESULTATTILFØRSEL/IMPORT.....	464645
85.	KATEGORISERING.....	464645
86.	RANGLISTEPOINT.....	464645

IX.	MESTERSKABER, TURNINGER OG CHAMPIONATER.....	474746
87.	MESTERSKABSTYPER.....	474746
88.	PRÆMIEFORDELING VED DM OG DRF-MESTERSKABER.....	474746
89.	DANMARKSMESTERSKABER OG DRF-MESTERSKABER.....	474746
90.	HESTE.....	494948
91.	HOLDMESTERSKABER.....	494948
92.	RIDNING PÅ STÆVNEPLADSEN.....	494948
93.	STARTORDEN.....	494948
94.	BEGRÆNSNINGER.....	505049
95.	UDELUKKELSESKRITERIER.....	505049
96.	OPSTALDNING.....	505049
97.	DISTRIKTMESTERSKABER.....	505049
98.	ØVRIGE MESTERSKABER.....	505049
99.	TURNINGER.....	505049
100.	CHAMPIONATER.....	505049

X.	INDGIVELSE AF KLAGER, DØMMENDE INSTANSER, SANKTIONER, OMGØRELSE, DISPENSATION M.V.	515150
101.	HVEM KAN KLAGE.....	515150
102.	HVEM SKAL DER KLAGES TIL.....	515150
103.	FORMKRAV VED KLAGER.....	515150
104.	HVAD KAN DER KLAGES OVER.....	515150
105.	OMGØRELSE AF EN AFGØRELSE.....	515150
106.	DRF'S DØMMENDE INSTANSER.....	515150
107.	SANKTIONER.....	515150
108.	FORÆLDELSE.....	515150
109.	OFFENTLIGGØRELSE AF SANKTIONER.....	515150
110.	DISPENSATIONER.....	515150

Forkortelser

ADD	Anti Doping Danmark
DIF	Danmarks Idrætsforbund
DRF	Dansk Ride Forbund
DRFS	Dansk Ride Forbund Sportsreglement
FB	Fælles Bestemmelser
FEI	Fédération Equestre Internationale
IOC	International Olympic Committee
OD	Overdommer
SBD	Springbanedesigner
TBB	Terrænbanebygger
TD	Teknisk Delegeret

I. DANSK RIDE FORBUNDS SPORTSREGLEMENT'S OPBYGNING, FORMÅL, MV.

1. DRFS' OPBYGNING

Dansk Ride Forbunds Sportsreglement (DRFS) består af følgende sektioner:

0	Fælles Bestemmelser
1	Disciplin afsnit - Dressur
2	Disciplin afsnit - Springning
3	Disciplin afsnit – Military
4	Disciplin afsnit – Distance
5	Disciplin afsnit - Voltigering
6	Disciplin afsnit – Multisport
7	Tillæg – Para
8	Ponymåling
9	Retningslinjer for etisk korrekt anvendelse af hesten til ridesport
10	Retningslinjer for DRF's udpegning af officials

I tilfælde af uoverensstemmelse mellem FB og de individuelle disciplin afsnit m.v. (1 – 10), går bestemmelserne i FB forud, medmindre andet udtrykkeligt fremgår af FB.

2. ANVENDELSESOMRÅDE OG FORMÅL

DRFS' formål

DRFS' primære formål er at sikre:

- at "Retningslinjer for etisk korrekt anvendelse af hesten til ridesport" til enhver tid efterleves
- en ansvarlig og respektfuld omgang med heste
- lige og fair vilkår for alle deltagere i ridestævner
- at bestemmelserne i DRFS', Den Internationale Olympiske Komites (IOC), FEI og Danmarks Idræts-Forbunds (DIF) love og regler overholdes
- fastlæggelse af sanktioner i tilfælde af overtrædelse af DRFS

Overfor hvem finder DRFS anvendelse.

DRFS finder anvendelse ved afvikling af alle arrangementer i DRF's regi uanset disciplin og i den daglige omgang med heste for:

- rideklubber, som er medlemmer af DRF
- individuelle medlemmer af rideklubber organiseret under DRF
- frivillige og ansatte, som assisterer i rideklubber organiseret under DRF, herunder som bestyrelses- og udvalgsmedlemmer, og uanset om de er medlemmer af en rideklub under DRF
- officials antaget af DRF
- medlemmer af DRF's bestyrelse, udvalg og distriktsudvalg
- ryttere, ejere og brugere af heste, som deltager i arrangementer under DRF, eller som afholdes efter aftale med DRF
- arrangementer og arrangører heraf, hvis arrangementet holdes i regi af DRF, men ikke af en rideklub, som er medlem af DRF

Forholdet til regler fastsat af DIF, IOC og FEI

I tillæg til DRFS finder de af DIF, IOC og FEI fastsatte love og regler anvendelse i relevant omfang i forhold til de i pkt. 2.2. nævnte.

Ansvar for kendskab til DRFS

Enhver, der deltager i arrangementer under DRF, eller arrangementer som afholdes efter aftale med DRF, er ansvarlig for at have kendskab til og indsigt i DRFS, og er forpligtet til at overholde de ved DRFS fastsatte regler.

For personer under 18 år kan indehaveren af forældremyndigheden ligeledes holdes ansvarlig for overholdelse af DRFS' bestemmelser.

3. IKRAFTTRÆDEN

Disciplin afsnit - military træder i kraft ~~125.~~ april januar 2022 og erstatter alle tidligere regler i militaryreglementet.

4. OFFENTLIGGØRELSE

Det til enhver tid gældende DRFS findes på DRF's hjemmeside www.rideforbund.dk.

5. ANSVARSFRASKRIVELSE

DRF, dets bestyrelse, direktion og officials er ikke erstatningsansvarlige for handlinger eller undladelser, som udspringer af eller kan henføres til deres funktion og/eller afgørelser truffet i henhold til DRFS.

6. DATABESKYTTELSESGLEGLER

DRF indsamler og registrerer oplysninger om de personer, som DRFS finder anvendelse på, og som er nødvendige for DRF's virke. Dette være sig oplysninger om stævnetilmelding, kursustilmelding, tilmelding til ponymåling, rytterlicens, konkurrencehesteregistrering osv.

Deltagelse i aktiviteter under DRF forudsætter oprettelse af profil på www.rideforbund.dk. Ved oprettelse af profil på www.rideforbund.dk accepterer opretteren, at navn, registrering af rytterlicens samt kategorisering vil være synlig for alle, ligesom det accepteres, at eventuelle stævneresultater må offentliggøres på www.rideforbund.dk og www.online.equipe.com samt indgå i undersøgelser og forskningsprojekter godkendt af DRF.

På www.rideforbund.dk vil navn og rytterstatus være synlige for alle. E-mail, adresse, telefonnummer og fødselsdato vil være tilgængelig for alle danske stævnearrangører via Equipe. Herudover offentliggøres oplysningerne ikke af DRF.

De, som udfører hverv i regi af DRF i henhold til DRFS, accepterer ved deres accept af hvervet, at deres oplysninger vil fremgå på www.rideforbund.dk

I øvrigt henvises til DRF's hjemmeside www.rideforbund.dk, hvor DRF's til enhver tid gældende privatlivspolitik forefindes.

II. BESTEMMELSER OM HESTE

8. DEFINITION AF HEST/PONY

Se Fælles Bestemmelser

9. HESTEPAS OG ENTYDIG IDENTIFIKATION AF HESTE

Se Fælles Bestemmelser

10. KORREKT VARETAGELSE AF HESTEN

Se Fælles Bestemmelser

11. FODRING AF HESTEN

Se Fælles Bestemmelser

12. OPSTALDNING AF HESTEN OG HVILETID OM NATTEN

Se Fælles Bestemmelser

13. ADGANG TIL FOLD, FRI BEVÆGELSE OG KONTAKT TIL ARTSFÆLLER M.V.

Se Fælles bestemmelser

14. TRANSPORT AF HESTEN

Se Fælles Bestemmelser

15. BRAND OG EVAKUERINGSPLAN

Se Fælles bestemmelser

16. RIDETEKNISK PÅVIRKNING AF HESTEN I TRÆNING OG KONKURRENCE

Se Fælles Bestemmelser

17. BRUG AF UDSTYR OG HJÆLPEMIDLER TIL HESTE

Se også Fælles Bestemmelser

Dressur, springning og terræn – Opvarmning

Disciplinspecifikt udstyr er altid tilladt på opvarmningen.

Derudover tillades insektmasker, dækkener og sadelovertræk.

På dressuropvarmningen tillades endvidere gamacher, bandager og klokker.

Dressur

Udstyr og hjælpemidler til heste/ponyer følger Dressurreglementet med undtagelse af nedenstående:

Udstyr placeret på hestens/ponyens hoved

Bid: Kandar må først benyttes fra sværhedsgrad 6.

Udstyr placeret på hestens/ponyens ryg og bryst

Fortøj: Fortøj tilladt.

Udstyr placeret på hestens/ponyens ben

Benbeskyttelse: Gamacher, bandager og klokker er ikke tilladt.

Springning


Udstyr og hjælpemidler til heste/ponyer følger Springreglementet.

Terrænspringning

Udstyr placeret på hestens/ponyens hoved og hals

Trense/hovedtøj: Obligatorisk. Skal have en kæberem.

Micklem Bridle Throat lash
In the case of the Micklem bridle, Stewards will have to assess if the upper strap is sufficiently maintaining the bridle in place and can be considered as a throat lash.



The upper strap can be considered as a throat lash if it is correctly fitted

The Upper strap is too low and is not considered as a throat lash

Tøjler: Tøjlerne skal være fæstnet enten til biddet eller direkte til trensen (gags).

Bid: Bid kan være lavet af metal, læder, gummi eller metal belagt med læder eller gummi.

I alle ponyklasser og i hesteklasser til og med sværhedsgrad 2 må der ud over de i dressur tilladte bid rides med følgende:

Pelham (todelt, tredelt, udelt eventuelt let drejet)

- Der må kun rides med en tøjle. Enten skal tøjlen sættes i bidringen, eller der skal anvendes deltatøjle, hvor den ene ende af deltatøjlen er fæstnet i bidringen.
- Der må anvendes kindkæde i enten læder eller metal.
- Udvekslingen må maksimalt være 10 cm lang

Kimblewick (todelt, tredelt, udelt)

- Der må kun rides med en tøjle
- Der må anvendes kindkæde i metal eller læder

Pessoa (glatte bid, todelt, tredelt eller udelt)

- Maksimum fire (4) ringe inklusive bidringen
- Maks længde på udveksling: 16 cm
- Tøjlen må fæstnes til bidringen eller ringen tættest på bidringen.
- Der kan anvendes deltatøjle, i så fald skal den ene ende af deltatøjlen fæstnes i bidringen.
- Der må anvendes kindkæde i enten læder eller metal.
- Såfremt der anvendes kindkæde, skal tøjlen enten være fæstnet til bidringen eller til en deltatøjle der har den ene ende fæstnet i bidringen

Næsebånd: Alle næsebånd, der ikke kan skade hesten, er tilladt.

Ved anvendelse af Micklem trense er det tilladt at anvende bidclips.

Trensetilbehør (Blinkers, trykfordelende pads, hjælpetøjler, bidskiver etc.):

-Blinkers og genstande benyttet som blinkers: Ikke tilladt

-Trykfordelende pads: Trykfordelende pads er tilladt i det omfang, de ikke forstyrrer hestens synsfelt eller fri bevægelse af ørerne.

-Hjælpetøjler: Ringmartingal tilladt, ingen andre hjælpetøjler er tilladt.

-Ørehætte (hut) og ørepropper: Det er tilladt at ride med ørehætte. En ørehætte skal være lavet i et materiale og være tilpasset hesten, så den frit kan bevæge ørerne og vise sit ørespil. Ørehætten må ikke være fæstnet til næsebåndet og må ikke dække øjnene. Der må ikke være materiale i hestens ører i form af ørepropper.

-Mulenet: Ikke tilladt

-Stressmaske: Ikke tilladt

Særligt for hesteklasser

Ryttere med rytterkategori 2 må benytte gags (glatte bid, todelt, tredelt eller udelt).

Fra sværhedsgrad 3 og op: Fri optømning, dog må hackamore og andre bidløse trenser kun anvendes i kombination med et bid hvor tøjlen enten direkte, eller gennem en deltatøjle er fæstnet i et bid.

Udstyr placeret på hestens ryg og bryst

Sadel: Obligatorisk, ingen begrænsninger.

Body bandage: Tilladt

Halsrem: Tilladt, men skal være fæstnet til sadlen enten direkte eller gennem et fortøj.

Underlag og trykfordelende pads: Ingen begrænsninger

Stigbøjler og stigremme: Stigremmene skal ligge på ydersiden af sadelklappen og være fæstnet i sikkerhedslås i sadlen. Stigbøjlerne skal slippe foden umiddelbart og må ikke fæstnes ved hjælp af clips eller magneter.

Gjord: Obligatorisk

Halerem: Ponyer – tilladt

Fortøj: Tilladt.

Udstyr placeret på hestens/ponyens ben

Benbeskyttelse: Gamacher, bandager, klokker er tilladt

Boots/gummihestesko: Tilladt

18. RYTTERVÆGT OG BALANCE

Se Fælles Bestemmelser

19. HESTENS YDEEVNE M.V.

Se også Fælles Bestemmelser.

Hesten må efter ankomst til stævnepladsen kun rides af rytteren selv.

Hestens antal starter

En hest må starte én klasse pr militarystævne og der skal være minimum 5 dage mellem terrænspringningen ved forskellige militarystævner.

Hestens alder

Se også Fælles Bestemmelser

4-års heste må startes i klasser i sværhedsgrad 0

4-års ponyer må ikke startes i militaryklasser

5-års heste må startes i klasser i sværhedsgrad 2

5-års ponyer må startes i klasser i sværhedsgrad 1

6 års heste og ponyer må startes i klasser i sværhedsgrad 4

For terrænspringningsklasser og ½ - military gælder, at hesten tidligst må startes i højden svarende til ovenstående niveauer, det år den må starte det pågældende niveau.

20. FØLHOPPER

Se Fælles Bestemmelser

21. SKADER OG SYGDOM HOS HESTE

Se Fælles Bestemmelser

22. DOPING OG MEDICINERING

Se Fælles Bestemmelser

23. KLARGØRING/PRÆPARERING AF HESTEN

Se Fælles Bestemmelser

25. VACCINATION

Se Fælles Bestemmelser

26. KONKURRENCEREGISTRERING

Se Fælles bestemmelser

27. STÆVNENUMRE

Se også Fælles Bestemmelser.

Hesten skal bære stævnenummer overalt på stævnepladsen.

28. REKLAMER, LOGO OG FLAG PÅ HESTENS Udstyr

Se Fælles Bestemmelser.

III. RYTTEREN

29. ETIK OG VÆRDIER

Se Fælles Bestemmelser

30. FIT TO COMPETE

Se Fælles Bestemmelser

31. ANSVAR

Se Fælles Bestemmelser

32. SIKKERHED FOR RYTTERE OG HESTE UNDER KONKURRENCE

Sikkerhedsudstyr må kun anvendes som tiltænkt af producenten og må ikke manipuleres med. Der må således ikke limes hjelmkamera eller tilsvarende fast på hjelmen.

Se også Fælles Bestemmelser

33. DOPING

Se Fælles Bestemmelser

34. ALKOHOL OG RUSMIDLER

Se fælles Bestemmelser

35. RYTTERS Udstyr OG PÅKLÆDNING

Se også Fælles Bestemmelser.

Dressur

Rytterens udstyr og påklædning følger dressurreglementet med undtagelse af nedenstående.

Beklædningsgenstande på rytterens overdel

Handsker: Handsker må ud over de nævnte farver i dressurreglementet også være sorte.

Rygnummer: TD kan bestemme, at der skal bæres rygnummer.

Sporer og pisk: I sværhedsgrad 0 er der frit valg mellem sporer og pisk. Alle andre sværhedsgrader rides uden pisk – sporer valgfri.

Springning

Rytterens udstyr og påklædning følger springreglementet med undtagelse af nedenstående:

Beklædningsgenstande på rytterens overdel

Rygnummer: TD kan bestemme, at der skal bæres rygnummer.

Terrænspringning

Beklædningsgenstande på rytterens overdel

Ingen krav til farver. Der må ikke findes flagrende dele som snører eller hætter. Skuldrene skal være dækket.

Rygnummer: Obligatorisk. Skal kunne læses på 30 m afstand.

Hår: Håret skal være sat op og rygnummeret frit synlig.

Kontaktperson: Der skal afleveres telefonnummer på kontaktperson og rytter i sekretariatet inden start i terrænet.

Beklædningsgenstande på rytterens underdel

Ingen krav til farver eller udformning. Der må dog ikke være flagrende dele.
Derudover skal ridestøvler overholde nedenstående.

Ridestøvler: Obligatorisk.

Støvlen skal være af læder, kunstlæder eller gummi med glat/let rillet sål og hæl. Sikkerhedsmæssigt forsvarlige snører og lynlås tilladt.

Korte støvler med tilhørende skæfte tilladt.

Sporer og pisk

Sporer: Tilladt

Dornen skal være stump, bøje nedad eller lige og pege lige tilbage fra midten af sporen, når den er på rytterens støvle (ca. vinkelret fra støvlen). Armene på sporen skal være glatte og afrundede (gummibelægning tilladt). Sporen må ikke kunne skade hesten.

Hjul og kuglesporer tilladt, ingen kanter eller stjerner på hjulene.

Sporen må maksimalt være 4 cm målt fra støvlen til enden af dornen.

Særligt for ponyer

I sværhedsgrad 0-3 må sporen maksimalt være 2 cm målt fra støvle til enden af dornen.

I sværhedsgrad 4 og højere må sporen maksimalt være 3,5 cm målt fra støvle til enden af dornen.

Ingen hjul eller kuglesporer.

Pisk: Tilladt.

Må ikke være længere end 75 cm og må ikke være vægtbelastet i enden.

36. KRAV OM MEDLEMSKAB AF EN RIDEKLUB FOR START

Se Fælles Bestemmelser

37. RYTTERLICENS

Se Fælles Bestemmelser

38. TYPER AF LICENSER, GYLDIGHEDSPERIODE M.V.

Se Fælles Bestemmelser

39. RYTTERLICENS FOR UDENLANDSKE STATSBOGGERE

Se Fælles Bestemmelser

40. ALDER

Se også Fælles Bestemmelser

Aldersinddelinger				
	Hest	Kategori 1	Kategori 2	Kategori 3
Ponyrytter		0-16 år	0-16 år	0-13 år
Junior	14-18			
Ungrytter	16-21			
U25	16-25			
Senior	16-			

Ved militarystævner gælder desuden følgende alderskrav:

- En ponyrytter må konkurrere i sværhedsgrad 3 fra det år vedkommende fylder 10.
- En hesterytter må konkurrere i sværhedsgrad 2 fra det år vedkommende fylder 12.
- En hesterytter må konkurrere i sværhedsgrad 3 fra det år vedkommende fylder 14.
- En hesterytter må konkurrere i sværhedsgrad 4 fra det år vedkommende fylder 16.

41. SIKKERHEDSUDSTYR

Sikkerhedsmæssigt forsvarlig påklædning

Ved enhver færdsel til hest på stævnepladsen, skal rytteren bære sikkerhedsmæssigt forsvarlig påklædning og sikkerhedsudstyr.

Skema over hhv. påkrævet og tilladt sikkerhedsudstyr

Disciplin		Ridehjelm	Sikkerhedsvest – Ryttere til og med det år de fylder 18 år	Sikkerhedsvest – Ryttere fra det år de fylder 19 år
Dressur		Påkrævet	Tilladt	Tilladt
Spring		Påkrævet	Påkrævet	Tilladt
Military	Dressur	Påkrævet	Tilladt	Tilladt
	Terræn	Påkrævet	Påkrævet	Påkrævet
	Spring	Påkrævet	Påkrævet	Tilladt
Distance		Påkrævet	Tilladt	Tilladt
Bredde		Påkrævet	Tilladt	Tilladt
Voltigering		Påkrævet ved ridning	Ingen krav	Ingen krav
De til enhver tid DRF godkendte standarder for sikkerhedsudstyr fremgår af www.rideforbund.dk . I discipliner, hvor sikkerhedsvest er påkrævet, skal denne også bæres ved præmieoverrækkelse, der foregår til hest. Ej påkrævet ved præmieoverrækkelse i military.				

Air bag vest er tilladt samtidig med sikkerhedsvest, men kan aldrig udgøre eneste vest, hvor sikkerhedsvest er påkrævet.

42. FLAG, REKLAMER, LOGO OG SPONSORATER

Se Fælles Bestemmelser

IV. OFFICIALS

43. GENERELT

Se Fælles bestemmelser

44. TYPER AF OFFICIALS

Se Fælles også Bestemmelser

DISCIPLIN	OFFICIALSTYPE
Fælles for alle	Teknisk Delegeret (TD)
Military	Overdommer (OD) Dressurdommer Springdommer Banedesigner, spring (SBD) Terrænbanebygger (TBB) Terrænstilddommer (TSD) Dyrlæge Forhindringsdommere, terræn Start og måldommere, terræn Læge, sygeplejerske eller uddannet førstehjælp Rytterrepræsentant TD assistent

45. FUNKTIONSPERIODE

Funktionstiden til militarystævner har ikke øvre fastbestemt tidsgrænse. Undtaget herfor er spring- og dressurdommere, der følger reglerne for funktionstid i henhold til disciplinreglementerne.

Se også Fælles Bestemmelser

46. INTERESSEKONFLIKT OG HABILITETSREGLER

Se også Fælles Bestemmelser

OD kan ikke være startende ved stævnet.

Det henstilles i øvrigt til, at stævnearrangørerne, i det omfang det er muligt, ikke anvender officials, der starter ved stævnet

47. TD'S TILSTEDEVÆRELSE, MYNDIGHED MV.

Se også Fælles Bestemmelser.

Den teknisk delegerede (TD) er øverste myndighed ved stævnet og har ansvaret for, at hele konkurrencen er i overensstemmelse med de regler og intentioner, som findes i reglementet.

TD må ikke have andre funktioner.

TD kan dog fungere som overdommer, terrænbanebygger, TD og springbanedesigner som eneste official til og med H90/P90, hvis der til stævnet er under 80 starter, og forudsat at TD er autoriseret indenfor alle funktionsområder.

Er der til stævnet over 80 starter, skal der være to autoriserede officials.

TD skal inspicere stævnepladsen og godkende faciliteter og baner i god tid inden stævnet afholdes.

TD udpeger stævnejuryen før stævnets start.

TD skal godkende bundforhold, forhindringstyper, opbygning af terrænbanen, dressur- og springbanen. TD kan forlange, at der foretages ændringer inden godkendelse.

TD og OD skal, inden kl. 18 dagen før dressuren starter, sammen med TBB, gennemgå terrænbanen. Rytterrepræsentanten bør inviteres til at deltage i banegennemgangen sammen med TD, OD og TBB.

TD skal allerede i planlægningsfasen kontakte stævnearrangør.

TD skal ved stævner, hvor dyrlægen ikke er til stede, foretage eftersyn af de heste, dressurdommeren måtte finde nødvendigt at få inspiceret yderligere.

48. KRAV OM ANVENDELSE AF TD

Se Fælles Bestemmelser samt officialsskema.

49. UDPEGNING AF TD

Se Fælles Bestemmelser

50. TD'S FORFALD

Se Fælles Bestemmelser

51. REGLER FOR OFFICIALS I ØVRIGT

Krav til officialsniveau følger nedenstående skema

	CNC3**	CNC2*	CNC1* CNC2*	CNC100 CNC1*	CNC90 CNC90	CNC90 CNC80	CNC80 CNC70
TD	Ja	Ja	Ja	Ja	Ja	Ja	Nej
TBB	A	B	B	C	C	C	C
OD	Ja	Ja	Ja	Ja	Ja - ved mere end 80 starter	Ja - ved mere end 80 starter	Ja - ved mere end 80 starter
SBD	B	B	C	TBB (min D)	TBB (min D)	TBB (min D)	TBB (min D)
Førstehjælpspersonel	Ja – to styk under terrænspring	Ja – to styk under terrænspring	Ja – to styk under terrænspring	Ja	Ja	Ja	Ja
Dressurdommer	B	B	B	C	D2	D2	D2
Springdommer	B	C	C	C	D	D	D
Controller	Ja	Ja	Ja	Ja	Ja	Ja	Ja
Dyrlæge	Ja	Ja	På tilkald	På tilkald	På tilkald	På tilkald	På tilkald
TD - assistent	Ja - ved mere end 100 starter	Ja - ved mere end 100 starter	Ja - ved mere end 100 starter	Ja - ved mere end 100 starter	Ja - ved mere end 100 starter	Ja - ved mere end 100 starter	Nej – men anbefales
Hesteambulance	Ja	Ja	Ja	Ja	Nej	Nej	Nej

Mesterskaber				
	DM CNC3*	DRFM J/Y CNC2*	DRFM CNC1*	DRFM kat II/III CNC1 80 / 90 / 80
TD	Ja	Ja	Ja	Ja
TBB	A	B	B	B
OD	Ja	Ja	Ja	Ja
SBD	B	C	C	C
Dyrlæge	Ja	Ja	Ja	Ja
Førstehjælps- personel	Ja	Ja	Ja	Ja
Dressurdommer	2xB	2xB	2 (1 min. B + 1 min. C)	C
Springdommer	B	B	B	C
Controller	Ja	Ja	Ja	Ja
Hesteambulance	Ja	Ja	Ja	Nej
TD-assistent	Ja	Ja	Ja	Ja

Overdommer (OD)

Har ansvaret for, at forhindringsdommere, start- og måldommere samt andre officials og stewards, inden og under stævnets enkelte discipliner, er informeret om deres ansvar og funktionsområder.

OD er overordnet ansvarlig for resultatudregningen.

OD er overordnet ansvarlig for controller funktion.

OD dømmer terrænspringningen.

OD kan, hvis autoriseret, også fungere som dressur og/eller springdommer, forudsat at tidsplan tillader det.

TD og OD skal inden kl. 18, dagen før dressuren starter, sammen med TBB gennemgå terrænbanen og godkende at forhindringerne er korrekt afmærkede, så passage kan bedømmes.

Dressurdommere

Ved stævner, hvor der ikke er separat hesteeftersyn, skal dressurdommeren informere TD, hvis en hest ikke ser ud til at bevæge sig regelmæssigt. TD vil herefter sikre, at hesten tilses af dyrlægen før yderligere deltagelse i konkurrencen. Hvis der ikke er en dyrlæge til stede, foretager TD eftersynet.

~~Ved stævner, hvor der ikke er krav om, at dyrlægen er til stede under hele stævnet, skal dyrlægen være på tilkald og være i stand til at rykke ud indenfor en halv time.~~

Terrænbanebygger (TBB)

TBB designer terrænbanen i overensstemmelse med de regler og intentioner, som findes i reglementet samt i dokumentet "Retningslinjer og anbefalinger ved terrænbbygning" (kan downloades på www.rideforbund.dk)

TBB skal inden kl. 18 dagen før dressuren starter, sammen med TD og OD, gennemgå terrænbanen.

TBB er ansvarlig for alle ændringer af banen mellem klasserne, samt evt. reparationer af forhindringer, afmærkninger og bundforhold.

TBB skal være til stede under stævnets terrændel og kun varetage denne funktion. Kan undtagelsesvis fungere som SBD, hvis denne er SBD-autoriseret, og tidsplanen tillader det.

TBB skal allerede i planlægningsfasen kontakte TD.

Terrænstilddommer (TSD)

Stilterrændommere fungerer som stildommer i terrænet.

Springbanedesigner (SBD)

SBD designer springbanen i overensstemmelse med de regler og intentioner som findes i spring- og militaryreglementet.

Springdommer

Dømmer springningen efter de regler og hensigter, der fremgår af reglementet.

Dyrlæge og Hesteambulance

Stævnets dyrlæge er ansvarlig for hesteeftersynet. Såfremt eftersynet foretages af dressurdommeren, er stævnets dyrlæge ansvarlig for at tjekke de heste som dressurdommeren måtte finde det nødvendigt.

[Ved stævner, hvor der ikke er krav om, at dyrlægen er til stede under hele stævnet, skal dyrlægen være på tilkald og være i stand til at rykke ud indenfor en halv time.](#)

Hesteambulancen skal i de klasser, det er påkrævet, være tilstede, under terrænspringningen. Om muligt anbefales det altid at have en hesteambulance til stede under terrænspringningen.

Forhindringsdommere

Stævnearrangøren udpeger det antal forhindringsdommere som er nødvendige for at hjælpe OD med at bedømme terrænspringningen. Det er forhindringsdommerens opgave at bedømme ekipagens passage af den tildelte forhindring og indrapportere dette i henhold til TD og OD's anvisninger.

Se også "Instruktion til Forhindringsdommer" på www.rideforbund.dk

Start- og måldommere

Stævnearrangøren udpeger det antal start- og måldommere, som er nødvendigt for at afvikle terrænspringningen.

Det er startdommerens opgave at give startsignal til ekipagerne til den fastsatte starttid samt at registrere tyvstart.

Det er måldommerens opgave at registrere tidspunktet for ekipagernes passage af mållinjen. Derefter skal dette indrapporteres iht. OD's anvisninger.

Førstehjælpspersonale

Sundhedspersonale kan være læge, redder, samarit, paramediciner, sygeplejerske eller uddannet i førstehjælp (udvidet førstehjælpskursus).

Controller

Controller har ansvaret for under hele terrænspringningen at holde kommunikationen med start- og måldommere, forhindringsdommere, sundhedspersonel, dyrlæge, føreren af hesteambulance, TD, OD, TBB og sekretariatet.

Controller tilkalder nødvendig hjælp og sikrer, at en ulykke ikke forværres af bagfrakommende ekipager eller unødigt forsinkelse.

Controller har endvidere ansvaret for at vide præcist, hvor ekipagerne på banen er, i tilfælde af at de pågældende rytteres ridt må afbrydes, eller der opstår behov for førstehjælp/dyrlægeassistance.

Såfremt terrænspringningen har været afbrudt, er det controllers opgave i samarbejde med TD/OD at beregne ny starttider.

Controller holder også en eventuel speaker orienteret om, hvilken information ryttere/publikum har brug for at få, hvis konkurrencen må indstilles.

Controllerfunktionen udpeges af OD og bør være en person med stor indsigt i militarysporten og reglementet. OD kan også selv varetage funktionen.

Rytterrepræsentant

Ved alle C- og B-stævner udpeger DRF en rytterrepræsentant blandt de startende ryttere.

Rytterrepræsentanten inviteres til gennemgang af terrænbane sammen med OD og TBB.

Rytterrepræsentanten har ansvaret for at være bindeled mellem ryttere og officials/stævnearrangør.

Efter stævnets afslutning skal rytterrepræsentanten bidrage med feedback til DRF.

TD-assistent

TD-assistenten er TD's forlængede arm på opvarmningsbanerne. TD-assistenten holder øje med at opvarmningen følger de til enhver tid gældende regler og tilkalder TD, såfremt der opstår problemer eller tvivlsspørgsmål.

TD-assistenten bør have et særligt godt kendskab til reglementet.

52. GODTGØRELSE TIL OFFICIALS

Se Fælles Bestemmelser

53. OFFICIALS' VIRKE VED STÆVNER

Se disciplin afsnittet.

V. KVALIFIKATIONSKRAV, KATEGORISERINGER OG UDELUKKELSESKRITERIER

54. KVALIFIKATIONSPERIODEN

Kvalifikationsperioden for ryttere er otte år og justeres hver år til årsskiftet. Således er kvalifikationsperioden for 2022 årene 2014 – 2021 begge år inklusive. Resultater opnået i løbet af året, tælles med efter nedenstående regler.

Et kvalificerende resultat opnået i en lang klasse skal være opnået mindst 24 dage før terrænspringningen i den konkurrence, hvor det kvalificerende resultat er nødvendigt.

Et kvalificerende resultat opnået i en kort klasse skal være opnået mindst 10 dage før terrænspringningen i den konkurrence hvor det kvalificerende resultat er nødvendigt

55. KVALIFIKATIONSKRAV FOR DELTAGELSE I A- OG B-STÆVNER

N/A

56. KVALIFIKATIONSKRAV GENERELT

Kvalificerende resultat

Et kvalificerende resultat (Minimum Eligibility Requirement - MER) opnås ved følgende resultat i de forskellige deldiscipliner:

Dressur

Maksimum 45 straf. Svarende til minimum 55 %.

Terrænspringning

Fejlfri overvindelse af forhindringerne. Udløsning af en enkelt frangible pin, vil stadig udløse et kvalificerende resultat.

Maksimalt 75 sekunders overskridelse af optimaltiden. Svarende til 30 straf.

Springning

Maksimalt 16 fejl fratrukket eventuelle tidsfejl.

Kvalifikationskrav for start i de enkelte sværhedsgrader

Enhver ekipage kan starte i klasser af sværhedsgrad 1.

Ukategoriserede ryttere samt ryttere kategoriseret på et lavere niveau end klassen

Som ekipage skal der opnås tre kvalificerende resultater på sværhedsgraden under det niveau der ønskes at starte i. Den seneste skal være opnået inden for de sidste 12 måneder, før konkurrencen finder sted.

Eksempel: For at starte CNC100 (sværhedsgrad 2), skal ekipagen have opnået tre kvalificerende resultater i CNC90.

Særligt for ryttere kategoriseret i springning

For hesteryttere, der har opnået rytterkategori 3 og ponyryttere, der har opnået rytterkategori 4 i springning gælder, at ekipagen skal have to kvalificerende resultater på niveauet under det niveau der ønskes at starte. Den seneste skal være inden for de sidste 12 måneder før konkurrencen finder sted.

Kategoriserede ryttere

Ryttere kan i udgangspunktet altid starte i den sværhedsgrad, de er kategoriserede på (jf. pkt. 58). Se dog noten for heste og ponyryttere nedenfor.

Eksempel: En ponyrytter der er rytterkategori 2 (har opnået 15 MER i CNCP90 eller 5 MER i CNCP1* i kvalifikationsperioden) kan starte enhver pony i sværhedsgrad 2 (CNCP90).

Særligt for hesteryttere

For at starte sværhedsgrad 4 skal hesten inden for de sidste 12 måneder før konkurrencen finder sted have opnået et kvalificerende resultat i sværhedsgrad 3.

Særligt for ponyryttere

For at starte i sværhedsgrad 4, skal ekipagen inden for de sidste 12 måneder før konkurrencen finder sted have opnået et kvalificerende resultat i sværhedsgrad 3.

MER resultater opnået på ponyer i sværhedsgrad 3 og 4 kan overføres til sværhedsgrad 2 ved start på hest

Nedkvalifikation

Ekipager

En ekipage, der to gange i træk eller tre gange i alt inden for en rullende 12 måneders periode er udgået i terrænet ved tre refuseringer, farlig ridning, fald eller styrt, skal generhverve sig kvalifikationen til at ride på det givne niveau. Dette gælder uanset om rytteren er kategoriseret til niveauet.

Eksempel: En ekipage udgår to gange i træk på refuseringer og fald. Den første gang i CNC2*, den anden gang i CNC100. Ekipagen skal nu genkvalificere sig til at ride CNC2* ved at ride med kvalificerende resultat tre gange i sværhedsgrad 2.

Rytterkategori

En rytter, der to gange inden for en rullende 12 måneders periode får nedkvalificeret en hest vil blive rykket ned på rytterkategori svarende til den hvor den højeste af de to omvendte kvalifikationer rykker ekipagen til.

Eksempel:

En rytter er rytterkategori 4 og nedkvalificerer sig med en hest i CNC2*, så denne skal generhverve kvalifikationerne til sværhedsgrad 4, samt med en anden hest til CNC1*, så denne skal generhverve sig kvalifikationerne til sværhedsgrad 3. Rytteren bliver nu rykket ned i rytterkategori 3 fordi det er den højeste af de to nedkvalificeringer rytteren har.

Særligt i 2022

For at imødekomme at nogle ryttere ikke har haft mulighed for at leve op til de nye kvalifikationskrav inden sæsonen 2022, vil der i 2022 være en overgangsperiode, hvor ekipager kan starte i de klasser, de har været kvalificeret til at ride i 2021.

57. SKÆRPEDE KVALIFIKATIONSKRAV

Se Fælles Bestemmelser

58. KATEGORISERINGER

Rytterkategorisering: Ryttere kategoriseres på baggrund af opnåede MER på givne sværhedsgrader efter følgende skema.

Rytterkategori	Krav til rytter
1	Ingen
2	15 MER i sværhedsgrad 2 eller 5 MER i højere sværhedsgrader
3	15 MER i sværhedsgrad 3 eller 5 MER i højere sværhedsgrader
4	15 MER i sværhedsgrad 4 eller 5 MER i højere sværhedsgrader
5	15 MER i sværhedsgrad 5 eller 5 MER i højere sværhedsgrader

59. UDELUKKESESKRITERIER

Se Fælles Bestemmelser

60. OPKLASNING OG NEDKLASNING

Se Fælles Bestemmelser

VI. KLASSER OG FORDRINGER

62. SVÆRHEDSGRADER

Sværhedsgrad	Klasse heste	Klasse ponyer
0	80	P70
1	90	P80
2	100/1*	P90
3	2*	P1*
4	3*	P2*
5	4*	
6	5*	

	Klasse	Stævneniveau
Pony	Lavere end CNCP80	D
Pony	CNCP80	C
Pony	CNCP90	C
Pony	CNCP1*	B
Pony	CNCP2*	B
Hest	Lavere end CNC90	D
Hest	CNC90	C
Hest	CNC100	B
Hest	CNC1*	B
Hest	CNC2*	B
Hest	CNC3*	B

63. KLASSETYPER

Fordringer

Dressur

Heste

Dressurprogrammer	Hesteklasser	Bane
CNC80	2014 military dressur – CNC80	B
CNC90	2014 military dressur – CNC90	B
CNC100	2021 military dressur – CNC100 A	A
CNC1*	2020 FEI military dressur – CCI1*	A
CNC2*	2021 FEI military dressur – CCI2*A	A
	2021 FEI military dressur – CCI2*B	A
CNC3*	2021 FEI military dressur – CCI3*A	A
	2021 FEI military dressur – CCI3*B	A

Ponyer

Dressurprogrammer	Pony Klasser	Bane
CNCP70	2014 military dressur – CNCP70	B
CNCP80	2014 military dressur – CNCP80	B
CNCP90	2014 military dressur – CNCP90	B
CNCP1*	2021 FEI military dressur – CCIP1	A
CNCP2*	2021 FEI military dressur – CCIP2	A

Springning

Heste	CNC80	CNC90	CNC100	CNC1*	CNC2*	CNC3*
Maks højde	85 cm	95 cm	105 cm	110 cm	115 cm	120 cm
Min højde	75 cm	85 cm	95 cm	100 cm	105 cm	110 cm
Oxer, max bredde	105 cm	115 cm	125 cm	125 cm	135 cm	140 cm
Triplebar, max bredde	125 cm	135 cm	145 cm	145 cm	155 cm	160 cm
Distance	400 m	400 m	400 m	500 m	600 m	600 m
Hastighed	325 m/min	325 m/min	325 m/min	325 m/min	350 m/min	350 m/min
Antal forhindringer	9-10	9-11	10-11	10-11	10-11	10-11
Maks antal spring	10	12	12	12	13	14
Antal kombinationer	0	1	1	1-2	1-2	1-2

Ponyer	CNCP60	CNCP70	CNCP80	CNCP90	CNCP1*	CNCP2*
Maks højde	65 cm	75 cm	85 cm	95 cm	105 cm	110 cm
Min højde	55 cm	65 cm	75 cm	85 cm	95 cm	100 cm
Oxer, max bredde	80 cm	90 cm	100 cm	110 cm	120 cm	125 cm
Triplebar, max bredde	100 cm	110 cm	120 cm	130 cm	140 cm	150 cm
Distance	350 300-400 m	400 350-450 m	400 350-450 m	500 450-550 m	500 450-550 m	500 450-550 m
Hastighed	300 m/min	325 m/min	325 m/min	350 m/min	350 m/min	350 m/min
Antal forhindringer	8-10	9-10	10-11	10-11	10-11	10-11
Max antal spring	10	10	12	12	13	14
Antal kombinationer	0	0	1	1-2	1-2	1-2

På baner under 2300 kvadratmeter skal hastigheden sænkes med 25 m/min

Første forhindring må være 10 cm lavere end mindstehøjden angivet for klassen.

Der skal minimum være seks spring på max højde, heraf skal to af dem være oxere og disse skal mindst være maxbredde minus 20 cm.

Terrænspringning

Højden måles ved hestens naturlige afsætspunkt til øverste faste del af forhindringen.

Bredden måles fra forreste til bagerste kant.

Nedspring måles fra forhindringens højeste punkt, til det punkt hvor hesten naturligt lander. Der må maksimalt være to nedspring på max højde i en klasse.

Forhindringer uden højde kan på forkanten have en bom eller hæk med maxhøjde for hest på 50 cm og pony 35 cm. Forkanten skal måles med i forhindringens bredde.

Forhindringer med gennemslag har en blød overkant som hesten kan springe igennem.

Vanddybden i vandforhindringer hvor heste skal passere igennem vandet må ikke være mere end 35 cm. Bunden skal være ensartet fast og plan. Vandspejlet skal være minimum 6 m, hvis udridning sker over en forhindring skal vandspejlet være minimum 9 m.

Forhindringer med overligger/Uglehuller skal have en frihøjde mellem den faste del af forhindringen og overliggeren på 3,4 m.

Heste	CNC80	CNC90	CNC100	CNC1*	CNC2*	CNC3*
Max højde fast del	80 cm	90 cm	100 cm	105 cm	110 cm	115 cm
Max højde gennemslag	80 cm	110 cm	120 cm	125 cm	130 cm	135 cm
Max bredde i toppen	100 cm	110 cm	120 cm	120 cm	140 cm	160 cm
Max bredde i bunden	140 cm	160 cm	170 cm	180 cm	210 cm	240 cm
Max bredde uden højde	100 cm	130 cm	200 cm	240 cm	280 cm	320 cm
Nedspring	100 cm	120 cm	135 cm	140 cm	160 cm	180 cm
Distance - Korte klasser	1500 m - 2000 m	1500 m - 2000 m	2000 m - 2500 m	2000 m - 3000 m	2600 m - 3120 m	3025 m - 3575 m
Distance - Lange klasser	-	-	-	-	3640 m - 4680 m	4400 m - 5500 m
Hastighed	450 m/min	480 m/min	500 m/min	500 m/min	520 m/min	550 m/min
Antal forhindringer - Korte klasser	12-15	15 - 18	18 - 22	20 - 25	25 - 30	27 - 32
Antal forhindringer - Lange klasser	-	-	-	-	25 - 30	30 - 35

Pony	CNCP60	CNCP70	CNCP80	CNCP90	CNCP1*	CNCP2*
Max højde fast del	60 cm	70 cm	80 cm	90 cm	100 cm	105 cm
Max højde gennemslag	60 cm	70 cm	100 cm	110 cm	120 cm	125 cm
Max bredde toppen	80 cm	90 cm	100 cm	110 cm	120 cm	130 cm
Max bredde bunden	120 cm	130 cm	140 cm	160 cm	170 cm	190 cm
Max bredde uden højde	50 cm	80 cm	100 cm	130 cm	200 cm	250 cm
Nedspring	60 cm	80 cm	100 cm	120 cm	135 cm	145 cm
Distance - Korte klasser	1000 m - 1400 m	1200 m - 1600 m	1500 m - 2000 m	1800 m - 2200 m	2300 m - 3000 m	2700 m - 3700 m
Hastighed	360 m/min - 380m/min	360 m/min - 380 m/min	410 m/min - 430 m/min	450 m/min - 470 m/min	450 m/min - 500 m/min	500 m/min - 520 m/min
Antal forhindringer - Korte klasser	10 - 14	12 - 15	15 - 18	18 - 22	20 - 25	25 - 30

VII. STÆVNEAFVIKLING

64. STÆVNER

Se også Fælles Bestemmelser

Mål og generelle principper for Military konkurrencer

Military består af følgende tre delprøver, hvor rytteren rider samme hest i alle tre prøver:

- Dressur
- Terrænspringning
- Springning

65. DANSKE STÆVNER

Der kan ved militarystævner udskrives følgende klasser

Klasse	Niveau
80/P70 og lavere	D
90/P80/P90	C
100/1*	B
2*/P1*	B
3*/P2*	B

Der kan ved terrænspringningsstævner og halvmilitary udskrives følgende klasser

Klasse	Niveau
op til og med 70/P50	E
80-100/P60-P90	D

66. PROCEDURE FOR GODKENDELSE AF STÆVNER

Se også Fælles Bestemmelser

Militarystævner planlægges i videst muligt omfang for hele sæsonen på én gang.

DRF fastsætter terminer efter ønsker og udsender kalender, med eventuelt tomme terminer. Det er i løbet af sæsonen kun muligt at byde ind på tomme terminer.

Eventuelle ændringer til stævner, såsom klasser, antallet af dage, datoer og lignende skal godkendes af DRF.

Terrænspringninger, både indendørs og udendørs, kan planlægges løbende, men vil i sæsonen oftest være henvist til de ledige terminer.

67. PROPOSITIONER

Se Fælles Bestemmelser

Ud over de i Fælles Bestemmelserne anviste informationer skal militarypropositioner indeholde følgende oplysninger:

- Hvilken rækkefølge disciplinerne rides i, samt om nogle discipliner afvikles i direkte forlængelse af hinanden.
- Oversigt over stævnet, altså hvilke dage de enkelte discipliner afvikles
- Hvilke dressurprogrammer, der skal rides.

For militærstævner gælder det, at såfremt disciplinernes rækkefølge ændres i forhold til de godkendte propositioner, skal samtlige tilmeldte ryttere snarest muligt orienteres via www.rideforbund.dk eller www.online.equipe.com om ændringen, og rytterne er berettiget til at få deres startindskud retur, såfremt de ikke ønsker at deltage under de nye rammer.

68. WILDCARDS

Se Fælles Bestemmelser

69. TILMELDINGER

Se Fælles Bestemmelser

70. RETTIDIG TILMELDINGSFRIST

Se Fælles Bestemmelser

71. TILMELDING EFTER RETTIDIG FRIST

Se Fælles Bestemmelser

72. ÆNDRING AF TILMELDING/ÆNDRING AF EFTERTILMELDING

Se Fælles Bestemmelser

73. FRAMELDING

Se Fælles Bestemmelser

74. TILBAGEBETALING AF INDSKUD/TILMELDINGSGEBYR

Se Fælles Bestemmelser

75. STÆVNEARRANGØRENS OPKRÆVNING FOR VARER OG YDELSER, SOM IKKE AKTIVT ER BESTILT

Se Fælles Bestemmelser

76. TIDSPLAN, STARTTIDER, STARTLISTER

Se også Fælles Bestemmelser

Tidsplan

Den foreløbige tidsplan, der offentliggøres mindst fire dage før stævnet starter, skal indeholde starttidspunktet for alle dressurklasser.

Derudover skal der stå i hvilken rækkefølge de andre discipliner forventes afholdt, samt hvornår de forventes at starte. Hvis springningen afholdes i forbindelse med dressuren, skal dette være angivet.

Ved separat hesteeftersyn, skal tidspunktet for denne være angivet.

Starttider

Starttider i dressuren for hver enkelt ekipage skal slås op på Equipe senest kl. 18 dagen før dressuren starter.

Starttider for terrænet skal slås op på Equipe senest to timer før terrænstarten for klassen.

Såfremt springningen afvikles for sig, skal starttiden for klassen slås op senest en time før den starter.

Såfremt TD eller OD skønner det nødvendigt, kan der ændres i starttiderne efter de ovenstående frister er overskredet. Dette skal dog oplyses rytterne i så god tid, at det ikke kommer dem til væsentlig ulempe.

Startlister og startrækkefølge

Startrækkefølgen findes ved elektronisk lodtrækning, undtagen ved mesterskaber hvor en fysisk lodtrækning kan finde sted.

Startrækkefølgen skal tilpasses således at ryttere med flere heste både i samme klasse, men også i forskellige klasser, får bedst mulig tid til at skifte hest. Det bør tilstræbes, at rytteren har mindst 45 minutter til at skifte hest. Såfremt det ikke er muligt at give rytteren 45 min, skal rytteren kontaktes for at høre, om denne ønsker at ride indenfor de mulige rammer, ændre sine starter eller afmelde klassen. I tilfælde af at rytteren vælger at afmelde, skal det fulde indskud og eventuel opstaldning betales tilbage.

Startrækkefølgen er den samme i alle tre discipliner. Ved afvikling af springning i forbindelse med dressuren, kaldes rytterne ind i den rækkefølge, de er klar.

Ved stævner hvor springningen afvikles sidst, er startrækkefølgen omvendt placeringsrækkefølge, således at de dårligst placerede ryttere starter først. Såfremt en rytter har flere heste med, og disse kommer til at ligge for tæt, skal rytterens dårligst placerede hest startes tidligere i klassen, således at rytteren i videst muligt omfang starter på sin korrekte placering på den bedst placerede hest.

Ved stævner hvor terrænet afvikles sidst, kan arrangøreren frit vælge at benytte omvendt startrækkefølge, under samme hensyntagen som beskrevet ovenfor.

Holdkonkurrencer

Ved holdkonkurrencer, hvor holdkonkurrencen indgår som en del af en individuel klasse, foretages lodtrækningen således: Først trækkes der lod om startorden for de individuelle ekipager i klassen, derefter trækkes der lod for hold, hvor 1. holds første ekipage starter først, 2. holds første ekipage starter som nummer to osv.

Når alle holds første rytter har startet, er første holdafdeling afsluttet, når alle holds anden rytter har startet, er anden holdafdeling afsluttet osv. De individuelle ryttere starter før, mellem og efter hver holdafdeling.

Ryttere som starter mere end én hest i en sådan klasse, skal altid starte først på den hest som indgår i holdkonkurrencen.

Baneskitser

Baneskitser til springningen skal være tilgængelige på Equipe senest en time før springningen for den givne klasse starter. Baneskitserne skal ud over banen indeholde tempo, længde, fejlfri tid og maksimaltid.

Baneskitser til terrænet skal være tilgængelige på Equipe når banen er godkendt af TD/OD, TBB og rytterrepræsentanten, dvs. senest kl. 18 dagen før dressuren starter. Baneskitserne skal ud over en skitse af banen indeholde tempo, længde, idealtid og maksimaltid.

Det er altid skitser på Equipe, der er gældende.

Rytterinformation

Rytterinformation skal være tilgængeligt på Equipe senest kl. 18 dagen før konkurrencen starter. I denne skal det fremgå hvordan konkurrencen afvikles (over hvor mange dage og om springningen afvikles i umiddelbar forlængelse af dressuren), samt hvordan og hvornår hesteeftersynet foretages.

Derudover skal den indeholde kontaktoplysninger på stævnearrangør, dyrlæge og rytterrepræsentant.

77. OPDELING OG SAMMENLÆGNING AF KLASSER

Klasser, hvor antallet af tilmeldte gør det umuligt at afvikle dressuren indenfor 5 timer inklusive pauser, skal deles i to eller flere afdelinger.

Dette gælder ikke for mesterskaber. Her kan dressuren afvikles med en passende pause imellem, eventuelt over to dage.

78. START UDEN FOR KONKURRENCE

Se Fælles Bestemmelser

79. VENTELISTE

Se Fælles Bestemmelser

80. AFLYSNING OG ÆNDRING AF KLASSER OG STÆVNER

Se Fælles Bestemmelser

81. AFVIKLING AF STÆVNER

Stævner kan afvikles over en, to eller tre/fire dage.

Endagsstævner

Ved endagsstævner afvikles alle discipliner på samme dag. Dressuren afvikles altid først og terrænet altid sidst.

Springningen afvikles umiddelbart efter dressuren, således at der maksimalt går 30 min fra rytteren har haft starttid i dressuren til denne har meldt klar på springbanen.

Hvis der foretages separat hesteeftersyn, skal dette ligge før terrænspringningen.

Hvis antallet af starter umuliggør afviklingen af alle discipliner på en dag, kan dele af dressuren flyttes til dagen inden. Der kan i det tilfælde vælges, om man vil lade rytterne springe sammen med resten af klassen dagen efter, hvis ikke det er muligt at lade dem springe umiddelbart efter deres dressurstart dagen inden.

Todagesstævner

Ved todagesstævner afvikles stævnet over to dage. Dressuren og springningen afvikles altid på den første dag og terrænspringningen på den sidste.

Springningen kan enten afvikles som ved endagesstævner, således at rytteren melder klar på springbanen senest 30 min efter dressurstart. Alternativt kan springningen afvikles som en separat klasse.

Hesteeftersyn skal ligge inden terrænspringningen, men kan ligge på en vilkårlig dag.

Hvis antallet af starter umuliggør afviklingen af alle discipliner på en dag, kan dele af dressuren flyttes til dagen inden. Hvis springningen er planlagt til at ligge i umiddelbar forlængelse af dressuren, kan

man lade rytterne springe sammen med resten af klassen dagen efter hvis ikke det er muligt at lade dem springe umiddelbart efter deres dressurstart.

Tredagesstævner

Ved tredagesstævner afvikles en disciplin om dagen. Dressuren afvikles altid først og kan ved mange starter være fordelt over to dage.

Hvis springning afvikles som sidste disciplin, skal der foretages hesteeftersyn både inden terræn og inden springningen på samme dag som springningen. Der må ikke være hviledag mellem terræn og spring. Hesteeftersynet inden terrænet kan eventuelt afvikles som separat hesteeftersyn, se også afsnittet om hesteeftersyn.

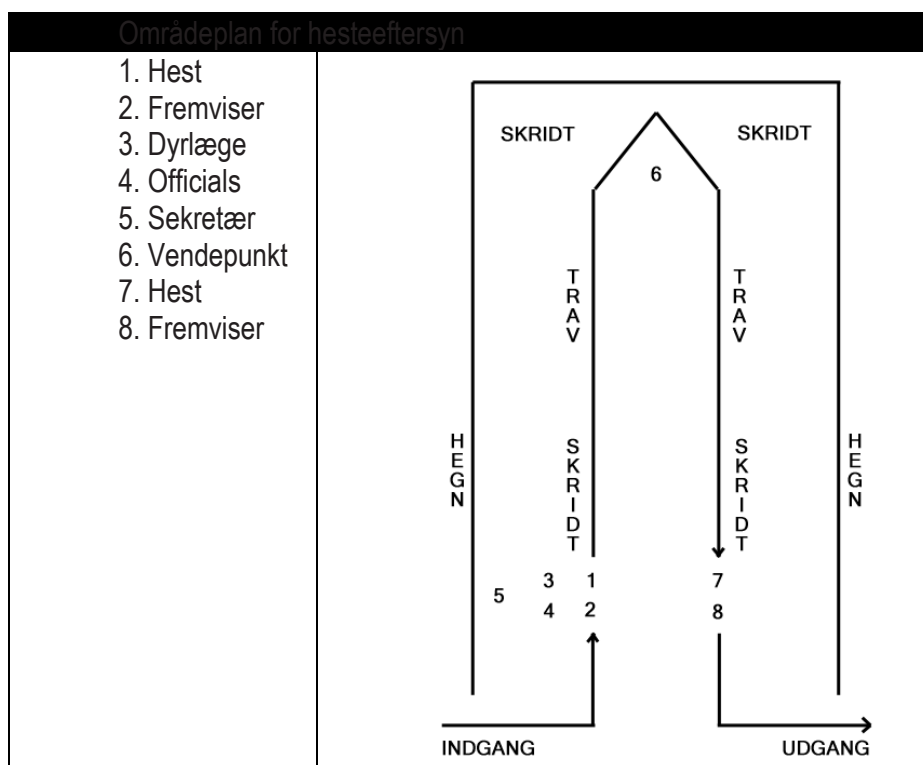
Hvis terræn afvikles som sidste disciplin, skal et eventuelt separat hesteeftersyn ligge inden terrænspringningen, men kan ligge på en vilkårlig dag.

Hesteeftersyn

Hesteeftersyn kan enten foretages som et separat hesteeftersyn eller som en del af dressuren. Ved separat hesteeftersyn foretages synet af dyrlægen. Ved eftersyn som en del af dressuren er det dressurdommeren, der vurderer om hesten bør tilses af dyrlægen, før den kan få lov at fortsætte konkurrencen.

Ved separat hesteeftersyn kan der enten være et tidsrum hvori rytterne kan droppe ind eller en fast startrækkefølge.

Hesteeftersynet foretages på hårdt underlag for hånd. Hesten vises i skridt og trav på lige spor, se tegning.



Under hesteeftersynet vurderes om hesten er halt, om den er i kondition til at gennemføre konkurrencen, eller om der er andre forhold, der stiller spørgsmål ved om hesten kan gennemføre konkurrencen på en hensigtsmæssig måde. Hvis hesten ikke kan godkendes ved hesteeftersynet, udgår den. Beslutningen kan ikke omgøres og det er ikke muligt at nedlægge protest.

Ved tvivlstilfælde kan hesten henvises til et område, hvor dyrlægen kan undersøge hesten nærmere. Hesten kan, hvis dyrlægen tillader det, derefter præsenteres igen. Hvis ikke den anden gang godkendes udgår ekvipagen. Hesten må ikke forlade området mellem de to hesteeftersyn.

Godkendelse af terrænbane

Senest dagen før kl. 18 skal TD/OD, TBB og eventuelt rytterrepræsentant godkende banen. Dette gøres ved at alle baner gennemgås sammen og TBB forklarer hvilke spørgsmål, der stilles til ekvipagen og hvordan det passer ind på det givne niveau.

Rideveje kontrolleres for huller, lavthængende grene og andre objekter, der kan gøre ridning farligt.

Forhindringer kontrolleres for, at de er sat forsvarligt fast, og at de er i en sådan stand, at en hest ikke kan komme til skade ved at ramme den eller lande på den.

Derudover kontrolleres at alle flager, markeringer og reb er korrekt placeret.

Opvarmningsbane

Se også spring og dressurreglementet for krav til opvarmning i de givne discipliner.

På terrænopvarmningen skal der være tilstrækkelig plads og mindst to spring til rådighed. Et højdespring (lodret opbygning) – kan være en stamme eller tilsvarende. Og et højde/breddespring (oxer) – kan være et bord eller en svineryg eller tilsvarende.

Springretningen skal være markeret med røde og hvide flager.

Der må ikke anvendes andet materiale end det stævnearrangøren har stillet til rådighed.

Konkurrencebane

Dressur

Se også dressurreglementet for krav til konkurrencebanerne der.

Undtagelse til dressurreglementet: Alle klasser, også mesterskaber, kan holdes på græsbaner.

Spring

Se også springreglementet for krav til konkurrencebanerne der.

Såfremt der afvikles flere forskellige klasser på en gang, kan der på springbanen bygges flere baner samtidigt. Her skal spring der indgår i de andre baner ikke krydses, men det skal være tydeligt markeret på både baneskitse og ved hver enkelt forhindring, hvilke spring der hører til hvilken bane. Markeringerne kan enten bestå af forskelligfarvede numre eller en anden markering på alle forhindringerne.

Banegennemgang i springning.

Hvis springningen afvikles i umiddelbar forbindelse med dressuren, kan rytterne gå banen mens der afvikles konkurrence på banen. Banen skal stå klar, så der er mindst 10 min inden klassen starter til at gå banen.

Terræn

Markering af start, mål, porte og forhindringer

Start, mål, pligtporte og forhindringer skal være markeret med røde flag på højre side og hvide flag på venstre side. Afmærkningen skal være placeret således, at ekvipagen passerer imellem flagerne, og de skal være synlige for rytteren i tilridningen.

Flagerne placeres i en højde af 180 cm over jorden.

Forhindringsnummeret kan enten placeres på forhindringen eller lige under flaget. Forhindringsnumre skal placeres ens på alle forhindringer.

Forhindringsnumrene skal have en klasseindikator, der med forskellige farver tydeligt fortæller, hvilken klasse en given forhindring tilhører. Det anbefales at anvende følgende farver:

Klasse	Farve
3*	Sort
2*	Blå
1*	Grøn
100	Gul
90	Orange
80	Hvid
P2*	Grå
P1*	Gul
P90	Orange
P80	Hvid
P70	Lyserød

Forhindringer og pligtporte nummereres fortløbende. Forhindringer bare med et nummer, pligtporte med "port" efterfulgt af et nummer. Kombinationer markeres med forhindringsnummeret efterfulgt af et bogstav, som markerer i hvilken rækkefølge, springene skal tages. Hvor heste og ponyer rider væsentlig ens baner, skal det være markeret tydeligt på de steder, de adskiller sig. Der kan eventuelt anvendes forskellige klasseindikatorer for hest og pony på samme højde.

Ved forhindringer med selvstændig alternativ forhindring, skal de alternative forhindringer være markeret ens med samme indikator, nummer, evt. bogstav samt røde og hvide flager. Begge forhindringsnumre og/eller flager markeres med en sort streg.

Det er tilladt at anvende minut eller halvejsmarkeringer, som en hjælp til rytteren. Disse kan enten være opsat på banen eller være tegnet ind på baneskitsen.

Alle ovenstående markeringer skal være på plads, før banen kan godkendes.

Ændring af terrænbanen

Terrænbanen må ikke ændres efter den er godkendt af TD/OD og eventuelt rytterrepræsentant. Undtagelse heraf er at reb kan flyttes, eller forhindringer tilpasses højde eller eventuelt flyttes hvis de kun er med i nogle klasser og står i vejen for den naturlige rideretning i de andre. I disse tilfælde skal det være markeret tydeligt at ændringerne foretages når banen er godkendt.

Forhindringer

Forhindringerne skal være faste og syne solide og robuste, med tydeligt markeret afsætspunkt. FEI godkendte deformerbare forhindringer kan anvendes.

Forhindringerne skal placeres naturligt i terrænet og må ikke bygges på en måde, så hesten ikke kan læse dem. Sidste forhindring skal placeres mellem 30 m og 75 m fra mållinjen.

Forhindringerne skal være konstrueret, således at de bibeholder deres udseende, sværhedsgrad og karakter under hele konkurrencen. Forhindringer hvor der foreligger en risiko for at hesten, ved et mislykket spring, kan sidde fast, skal konstrueres således, at de let kan skilles ad og genopbygges med helt samme udseende.

Det må ikke være muligt for hesten at passere under forhindringen.

Kombinationer

En kombination er en forhindring, som består af flere dele såsom banket, trapper o. lign. eller består af flere spring placeret tæt på hinanden med henblik på, at de skal overvindes og bedømmes som en helhed. Hvor flere spring er placeret så tæt på hinanden, at det i tilfælde af refusering eller udbrydning på et af springene, vil være svært at ride til springet igen, uden at springe den eller de foranstående spring, skal dette betragtes som en kombination og afmærkes som sådan.

Alternativer

Alternative forhindringer, er forhindringer med samme nummer og/eller bogstav, placeret et stykke fra hinanden, hvor kun det ene alternativ skal passeres. Hvis forhindringerne er af forskellig sværhedsgrad, skal den med den letteste sværhedsgrad have den længste ridevej.

Startboks/Startlinje

Til at markere start kan der enten anvendes en startboks eller en startlinje markeret med to flag, som beskrevet under markering af start.

Hvis der anvendes startboks, skal denne være mindst 5*5m og være åben i startretningen. Derudover skal den have mindst en åbning i siden. Den skal være bygget solidt.

Hvis der ikke anvendes startboks, bør et område inden startlinjen markeres hvori den startende ekipage ikke kan generes af andre ekipager.

Adgang til terrænbanen

Det er ikke tilladt at medbringe heste på terrænbanen efter denne er godkendt. Dog kan stævnearrangøren tilbyde at ekipager i klasser af sværhedsgrad 1 eller lavere kan skridte på banen og igennem vandet i et bestemt tidsrum. Hvis dette tillades, skal rytteren bære rygnummer. Sættes hesten i trav/galop, eller forsøges der på at overvinde andre forhindringer end skridt igennem vandet diskvalificeres ekipagen.

Banegennemgang til fods i terrænet kan foregå på alle tidspunkter efter banen er blevet godkendt. Hvis banegennemgang foregår mens konkurrencerne pågår, skal forhindringsdommernes anvisninger følges.

Tidstagning

Tidstagning foretages elektronisk eller digitalt. Tidstagning foretages ved start og mål.

Det er arrangørens ansvar at have et nøjagtigt og sikkert tidstagningsystem, samt at have passende bemanding til opgaven.

Sikkerhedsplan

Stævnearrangøren skal inden stævnet starter have udarbejdet en sikkerhedsplan. Til inspiration findes dokumentet "krisemanagement" på rideforbund.dk

Som minimum skal dokumentet indeholde følgende:

Plan for anvendelse af hesteambulance/tilkald af dyrlæge.

Plan for kontakt til det tilstedeværende sundhedspersonale, samt akutberedskabet, hvis sådan bliver nødvendigt.

Plan for afbrydelse og genoptagelse af stævnet.

Plan for udførelse af controllerfunktionen.

Kommunikation

Al kommunikation mellem officials og stævnearrangør bør foregå via walkie talkies. Der bør anvendes to forskellige frekvenser:

- Control – forhindringsdommere, start og mål
- Control – officials, sundhedspersonale, dyrlæge/hestambulance

Bedømmelse og resultat

De tre discipliner dømmes hver for sig og giver samlet et antal strafpoint. Ekvipagen med den laveste sum af strafpoint bliver vinder af konkurrencen.

Dressur

Dressuren bedømmes som beskrevet i dressurreglementet.

Point fra dressurprøven omregnes til strafpoint ved at trække resultatet fra 100. Resultatet angives med én decimal. Equipe foretager selv udregningen ved korrekt indtastet resultat.

Spring

Springningen bedømmes som beskrevet i metode A i springreglementet. Med undtagelse af følgende:

- Overskridelse af fejlfri tid medfører 0,4 strafpoint pr påbegyndt sekund.
- Vandforhindringer uden overbygning og lukkede kombinationer er ikke tilladt.
- Ryttere der opnår mere end 16 fejl fratrukket eventuelle tidsfejl udgår af konkurrencen.

Terrænspringning

Terrænbanen skal gennemrides så alle forhindringer springes i den rækkefølge, de er nummereret.

Kombinationer skal springes i den rækkefølge, de er markeret.

Pligtporte skal passeres i den rækkefølge, de er nummereret.

Alle passager skal ske i korrekt rideretning, men den røde flage på højre side og den hvide flage på venstre side.

Hvis ikke ovenstående er opfyldt, betragtes det som fejl bane, og ekipagen udgår.

Start

Det er rytterens ansvar at møde til start til det fastsatte tidspunkt.

Starteren meddeler når der er hhv. 1 min, 30 sek., 15 sek. og 10 sek. til ridetid. De sidste 5 sekunder tælles baglæns og afsluttes med "rid".

Ekvipagen behøver ikke starte fra stilstand, men det er ikke tilladt at galopere udefra igennem startboksen/over startlinjen = flyvende start. Flyvende start betragtes som farlig ridning.

Hesten må frit bevæge sig ind og ud af startboksen, indtil der gives startsignal. Der må ikke gøres forsøg på tilridning til første forhindring.

Det er tilladt at blive trukket ind i startboksen og blive holdt indtil der gives startsignal.

Rytteren skal være til hest når startlinjen passeres.

Tidstagning

Tiden startes fra starter siger "rid", og stoppes når hestens bringe passerer mållinjen. Tiden noteres i hele påbegyndte sekunder.

Hvis en ekipage bliver tilbageholdt af en official under terrænspringningen, vil den tid ekipagen er tilbageholdt blive godtgjort ekipagen.

Tyvstart

Hvis en ekipage forlader startboksen i korrekt rideretning og begynder tilridning til første forhindring, før starteren har sagt "rid", anses det som tyvstart. Der idømmes 25 strafpoint, og tiden startes når hestens bringe passerer start.

For sen ankomst til start

Hvis ekipagen kommer for sent til start, kan starter give starttilladelse hvis ekipagen ikke er til gene for andre ekipager. Tiden tages som var ekipagen startet til tiden.

Beregning af strafpoint for tidsfejl

Ved overskridelse af idealtiden beregnes 0,4 strafpoint pr sekund.

Overskrides maksimaltiden udgår ekipagen.

Rides der mere end 30 sekunder hurtigere end idealtiden, straffes det med 0,4 strafpoint pr sekund.

Fejl på forhindringer

Fejl tildeles efter nedenstående skema

Hændelse	Strafpoint
Første refusering, udbrydning eller volte.	20
Anden refusering, udbrydning eller volte på samme forhindring.	40
Tredje refusering, udbrydning eller volte på samme forhindring	Udgået
Sværhedsgrad 2 og højere: tredje refusering, udbrydning eller volte i alt	Udgået
Sværhedsgrad 0 og 1: Fjerde refusering, udbrydning eller volte i alt	Udgået
Fald eller styrt af enten rytter eller hest	Udgået
Aktivering af deformerbar forhindring, således at forhindringens dimensioner er modificerede	11
Farlig ridning*	25/Udgået
Missing flag	15

* Farlig ridning kan dømmes under hele konkurrencen, ikke kun i forbindelse med terrænspringningen.

Refuseringer, udbrydninger og volter kan i et samles under betegnelsen ulydighed.

Definitioner af fejl på forhindringer

Følgende fejl på forhindringer bliver straffet, medmindre forhindringsdommeren dømmes at rytteren ikke har gjort forsøg på at springe forhindringen eller præsenteret hesten for forhindringen.

En rytter kan til enhver tid skifte mening i forhold til hvor en forhindring springes. Hvis rytteren har forsøgt en tilridning eller præsenteret hesten for springet, tæller det som en volte og dømmes som sådan.

For forhindringer med alternativer gælder det, at rytteren til enhver tid kan skifte mening om, hvilken forhindring denne ønsker at springe (eksempelvis springe 6A på den højre rute og 6B på den venstre) uden at blive straffet, så længe rytteren ikke har gjort forsøg på at springe eller præsenteret hesten for det næste element på den oprindelige linje. Rytteren er ikke pålagt at springe et element igen, hvis det i første forsøg har givet fejl. Der kan rytteren vælge at springe et andet element med samme markering (eksempelvis have fejl på venstre rutes 6B og springe højre rutes 6B i andet forsøg).

Ved forhindringer med alternativer er det kun de forhindringer, rytteren forsøger at springe eller præsenterer hesten for, der skal dømmes.

I kombinationer, hvor afstanden er under 5 m., vil det altid dømmes som at der er gjort et tilridningsforsøg på det andet element såfremt hesten springer det første element. Her kan rytteren altså ikke skifte til et alternativ uden at blive straffet.

Efter at have opnået fejl på en kombination vælger rytteren selv om denne vil ride elementet/elementerne inden eller kun forsøge at springe elementer endnu ikke overvundet. Hvis rytteren vælger at springe elementer allerede overvundet kan der idømmes fejl på disse såfremt hesten i andet forsøg ikke overvinder dem.

Refusering

På forhindringer med højde større end 30 cm er det en refusering hvis hesten stopper foran forhindringen.

På forhindringer uden højde er et stop efterfulgt af et umiddelbart afsæt fra stående ikke en refusering.

Hvis hesten bliver stående stille, er det en refusering. Hesten må træde sidelæns, men ikke baglæns.

Efter en refusering må rytteren gerne vise hesten springet. Hvis et nyt tilridningsforsøg gøres og ovenstående gentages, tæller det som anden refusering.

Udbrydning – missing flag

Der er tre mulige udfald listet herunder

- **Fejlfri (0 strafpoint):** En hest har overvundet en forhindring når hovedet, halsen og yderpunkterne på skuldrene passerer mellem flagerne. Hvis et flag er revet ned, skal bagparten springe højden på den faste del af forhindringen.
- **Missing flag (15 strafpoint):** Missing flag dømmes når hestens yderpunkter på skulderen ikke passerer imellem flagene. Hovedet og halsen skal passere imellem flagene, og hvis flaget rives ned, skal bagparten springe højden på den faste del af forhindringen.
- **Udbrydning (20 straf):** Udbrydning dømmes når hesten har forsøgt at springe en forhindring på en måde så hovedet, halsen og yderpunkterne på skuldrene ikke har passeret mellem flagerne eller hvis bagparten ikke har sprunget højden på den faste del af forhindringen. Hvis rytteren fortsætter uden at springe forhindringen igen, udgår ekvipagen på fejl bane.

Volte

Hvis forhindringer er nummereret separat (eksempelvis 8 - 9), må rytteren krydse sit spor imellem dem uden at blive straffet, forudsat at rytteren ikke har præsenteret hesten for eller gjort forsøg på at springe den anden forhindring.

Hvis forhindringerne er nummereret som en kombination (eksempelvis 6A – 6B – 6C) tildeles strafpoint for en volte hvis en af følgende gør sig gældende efter hesten har sprunget det første element og før den har sprunget det sidste:

- Der rides bag om et element som efterfølgende springes.
- Hesten krydser sit eget spor.
- Der rides tilbage rundt om et element hesten allerede har sprunget

Fald/styrt

Rytter: En rytter betragtes som værende faldet af, når rytteren er skilt fra hesten på en sådan måde, at der skal stiges op igen.

Ved fald forstås at hesten er ophørt med at bære rytteren, eller at rytteren bruger anden form for understøttelse (forhindringen, træer, hegn e. lign) end hesten for at holde sig i sadlen. Under fald hører ikke, at rytteren frivilligt er steget af hesten for at tilse denne for skader eller rette på udstyr.

Ved fald, [mens ekvipagen er under bedømmelse](#), udgår ekvipagen og skal trække.

Ved fald skal rytteren tilses af minimum en førstehjælpsuddannet person. Før rytteren sætter sig til hest igen.

Ved fald på opvarmningsbanen skal rytteren tilses af sundhedspersonen inden start.

Hest: En hest betragtes som værende faldet/styrtet hvis både skulder og bagpart på samme tid rører enten jorden eller en forhindring. Eller hvis den sidder fast i en forhindring på en måde, så den ikke selv kan komme fri uden at komme til skade.

Farlig ridning

Alle ryttere som tilsidesætter sikkerheden for sig selv, sin hest eller andre, anses for at optræde farligt og straffes med 25 strafpoint første gang det konstateres og diskvalifikation, hvis det gentager sig.

Overtrædelsen kan dog være så grov, at det medfører diskvalifikation allerede første gang.

Det er kun TD og OD som kan dømme for farlig ridning.

Enhver rytter, der på noget tidspunkt med forsæt eller uden udsætter sig selv, sin hest eller andre for større risiko end nødvendigt anses for at optræde farligt og dømmes efter episodens alvor for farlig ridning.

Sådanne episoder kan inkludere, men er ikke begrænset til:

- Ridning ude af kontrol (Hesten reagerer tydeligt ikke på rytterens anholdende eller drivende hjælpere).
- Springe forhindringer i for lav eller for høj fart.
- Gentagne gange at holde hesten for meget tilbage for derefter at drive den kraftigt fremad mod forhindringen.
- Gentagne gange at være foran eller bag ved hestens bevægelse i springet.
- En serie af farlige spring.
- Overdreven manglende respons fra rytter eller hest.
- Fortsættelse på banen efter at være udgået.
- Være til fare for publikum (eksempelvis at springe ud af den rebede ridevej)
- Springe forhindringer, der ikke er en del af banen.
- Forsætteligt at forhindre en anden ekvipage i at overhale
- Tilsidesætte instruktioner fra officials, eksempelvis om at afbryde ridtet eller vente med at forsøge tilridning.
- Presse en træt hest til at fortsætte.

Enhver official har ret og pligt til at holde øje med farlig ridning og hvis det er nødvendigt at informere TD/OD således at rytteren kan blive stoppet og straffet forholdsmæssigt for episoden.

Hvis en official inden terrænstarten mener at en rytter af den ene eller anden grund er ude af stand til at gennemføre terrænspringningen på en sikker måde, kan denne henvende sig til TD, der vil tage stilling til om ekvipagen skal udgå før terrænet starter.

Ridning mellem sidste forhindring og mål

Efter sidste forhindring er passeret, skal hesten fortsætte i væsentligt samme rytme og retning frem mod mållinjen. Det betyder, at det ikke er tilladt at tage op i skridt, standse eller krydse sit eget spor.

Afbrydelse af konkurrencen

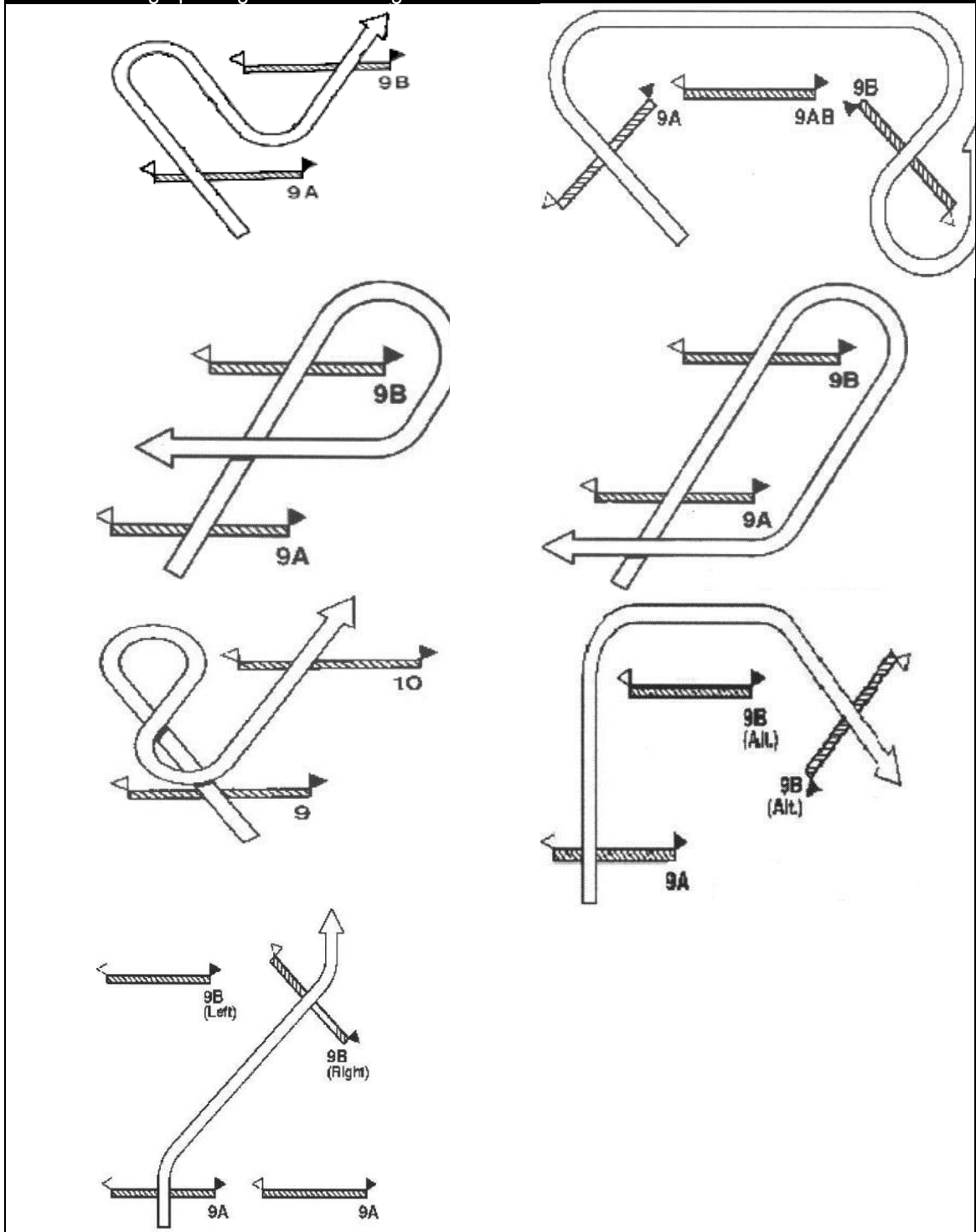
Hvis det er nødvendigt at afbryde konkurrencen, vil ekipagen blive stoppet af en official på banen. Ekipagen skal, når konkurrencen genoptages, have tid til igen at gøre sig klar til at ride. Ekipagen skal informeres om, hvorfra deres tid vil blive genoptaget. Tiden hvori ekipagen har været standset godtgøres.

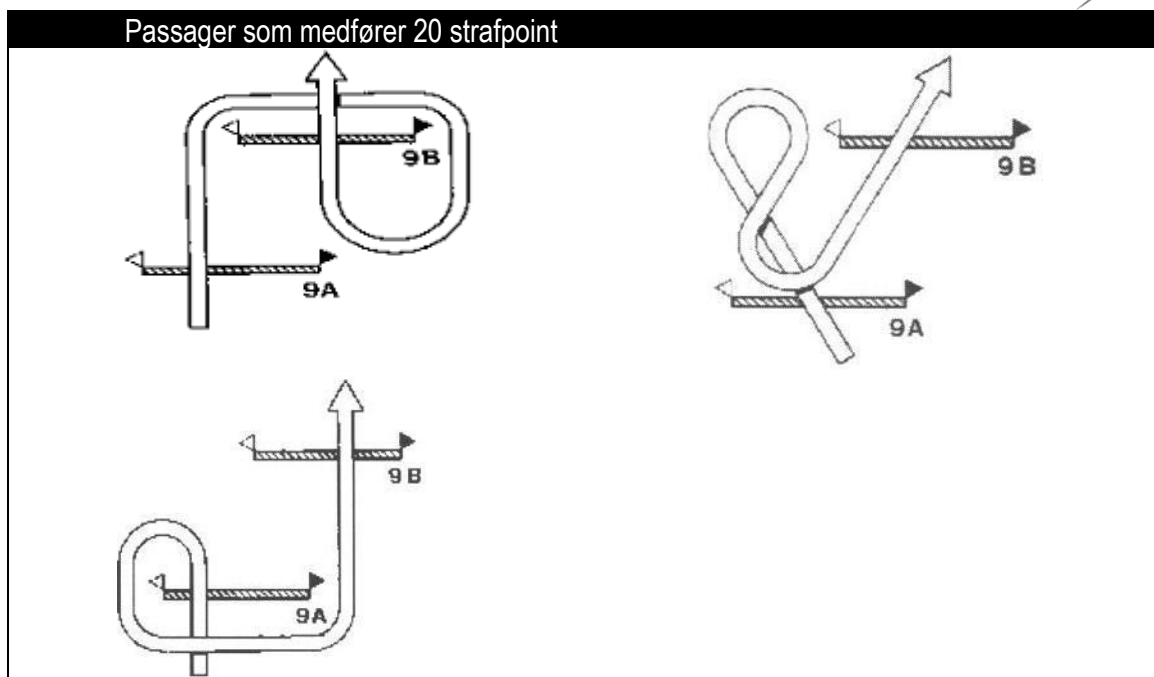
Overhaling

Ekipager som er ved at blive indhentet af en senere startende ekipage, skal give plads til overhaling.

Sker det at en ekipage bliver indhentet i forbindelse med en forhindring, vil forhindringsdommeren tilbageholde ekipagen og lade den bagfra kommende ekipage springe først. Den tilbageholdte ekipage vil få godtgørelse af den tid, som ekipagen er blevet tilbageholdt.

Lovlige passager af forhindringer





Andre typer af military/terrænspringning

Ved alle konkurrencer hvor der springes på terrænehindringer, skal der anvendes godkendt TBB svarende til det niveau som klassen afvikles på.

Terrænspringning

Terrænspringning afvikles som terrænspringningen ved militarystævner. Der kan maksimalt udskrives klasser på 90/P80 niveau og banen skal bygges af en godkendt TBB.

½ Military

½ Military kan afvikles enten som en kombination af dressur og terræn eller som en kombination af spring og terræn.

½ Military Dressur/Terræn

Kombinationskonkurrencer som består af dressur og terrænspringning benævnes ½ Military dressur/terræn.

Afvikling: Dressuren afvikles altid først og efter almindelige regler for dressur.

Terrænspringningen kan tidligst begynde 30 min. efter ekipagens dressurstart og afvikles efter reglerne for terrænspringning.

½ Military Spring/Terræn

Kombinationskonkurrencer som består af springning og terrænspringning benævnes ½ Military spring/terræn.

Afvikling: Springningen afvikles altid først og efter almindelige regler for stilspringspringning metode S2.

Klassen dømmes af en springdommer samt en stilspringdommer.

Terrænspringningen kan tidligst begynde 30 min. efter ekipagens springstart, og terrænriddet rides efter normale regler for terræn.

Stilterræn

Stilterrænspring afvikles som terrænridt, enten som selvstændig konkurrence eller som en del af CNC Military. Dømmes af en af DRF's godkendte stildommere.

Der gives stilkarakterer fra 1-10 for:

- Tilridning til forhindringer, tempo og ridevej
- Opstilling
- Rytterens harmoni og indvirkning på hesten/ponyen

Stilkarakterer gives som følger

Point	Beskrivelse
1-4	Mindre godt
5	Godkendt
6	Tilfredsstillende
7	Ret godt
8	Godt
9	Særdeles godt
10	Fremragende

Der beregnes fradrag efter følgende model

Fradrag	Beskrivelse
0,5	Første ulydighed
1	Anden ulydighed
2	Anden ulydighed på samme forhindring
0,1	Tyvstart
2	Farlig ridning

Ved tredje ulydighed udgår ekvipagen.

Sløjfeterræn

Sløjfeterræn afvikles som terrænspringning ved militarykonkurrencer, ekvipager der rider fejlfrit på forhindringerne og med maksimalt 30 fejl på tid opnår en sløjfe.

Indendørsterræn/baneterræn

Ved indendørs/baneterræn forstås springning af terrænspring på en udendørs ridebane eller i en ridehal, eventuelt med et delelement af ridebanespring.

Der må aldrig rides efter hurtigste tid på terræforhindringer. Der skal således altid sættes en idealtid for den del af springningen, der foregår over 'faste' forhindringer.

Da arealet er mindre, bliver afstanden mellem forhindringerne kortere, og der opstår flere sving. Tempoet i klassen skal derfor sænkes, således at ridningen forbliver forsvarlig. Sæt tempoet efter forholdene, herunder størrelse på banen, linjeføring og bundforhold. Der kan aldrig udskrives baneterræn med højere hastighed end 400 m/min.

Der kan for at afgøre placeringsrækkefølgen afholdes en omspringning på ridebanespring. Der må ikke indgå faste forhindringer i omspringningen. Denne kan enten afvikles med flyvende start efter terrændelen eller som separat omspringning.

Omspringningen kan enten afvikles for alle ryttere, der har gennemført terrænspringningen. I så fald summeres fejl for begge runder. Eller den kan afvikles for ryttere ligeplacerede til førstepladsen, i så

fald er det antallet af fejl i omspringningen der tæller. Det er kun tiden i omspringningen som indgår i beregning af placering

82. PRÆMIERING

Se også Fælles Bestemmelser.

Præmiering og resultat af den samlede konkurrence

I hver delprøve tildeles strafpoint, som sammenlægges og giver ekipagens totale resultat. Ekipager, som er diskvalificeret/udgået i en delprøve, er diskvalificeret/udgået fra hele konkurrencen.

Der uddeles placeringer i henhold til placeringstabellen, hvor rytter siges at være startet konkurrencen når denne har forsøgt at ride ind på dressurbanen efter at have modtaget sit startsignal eller har præsenteret sin hest til hesteeftersyn hvis dette ligger inden dressuren.

Military individuelt

Den ekipage som har opnået færrest strafpoint, er vinder. Den med næstfærrest strafpoint er nummer to, osv.

Hvis resultatet er ens for to eller flere ekipager, afgøres placeringsrækkefølgen af følgende faktorer i nævnte rækkefølge:

1. Færrest strafpoint i terrænridtet.
2. Nærmest idealtiden i terrænridtet.
3. Færrest strafpoint i dressur.
4. Færrest strafpoint og hurtigst tid i springning.

Er resultatet stadig ens er ekipagerne ligeplacerede.

Military hold

Et hold består af 3 forskellige ryttere på 3 forskellige heste, eller 4 forskellige ryttere på 4 forskellige heste.

Resultatet for de 3 bedst individuelt placerede ekipager på holdet sammenlægges og udgør holdets strafpoint.

Vinder er det hold, som sammenlagt har opnået færrest strafpoint. Nummer to er det hold, som har opnået næst færrest strafpoint osv.

Hvis totalresultatet er ens for to eller flere hold, afgøres placeringsrækkefølgen af hvilket hold, der har de bedste individuelle placeringer på holdets tre bedste ekipager. Er resultatet stadig ens, er holdene ligeplacerede.

Gennemfører en holdekipage ikke holdkonkurrencen, tildeles ekipagen 999 strafpoint.

Terrænspringning

Terrænspringning bedømmes som deldisciplinen terrænspringning i military. Vinder er den med færrest fejl på tid og forhindringer. Hvis to ryttere opnår samme antal fejl, er det rytteren, der er tættest på idealtiden, der vinder. Har to ryttere samme tid er de ligeplacerede.

½ Military

½ Military dressur/terræn

Vinderen af dressuren tildeles det antal point som der er ekipager i klassen, nummer 2 to point mindre, nummer 3 fire point mindre osv. Alle som gennemfører dressuren skal dog mindst have ét point.

F.eks. ved 15 startende ekipager tildeles vinderen 15 point, nr. 2 13 point, nr. 3 11 point, nr. 4 9 point osv. Nr. 8-15 tildeles hver 1 point hvis de har gennemført dressuren.

Vinderen af terrænspringningen tildeles det antal point som der er ekipager i klassen gange 2, nummer to 2 point mindre, nummer 3 fire point mindre osv. Kun ekipager som gennemfører terrænspringningen kan få point.

F.eks. ved 15 startende ekipager tildeles vinderen 30 point, nr. 2 28 point, nr. 3 26 point, nr. 4 24 point osv.

Vinder af ½ Military dressur/terræn er den ekipage som sammenlagt er tildelt flest point, nummer 2 er den med næst flest point osv. Har to eller flere ekipager samme antal point er de ligeplacerede.

½ Military spring/terræn

Stilkarakteren fra springningen omregnes til strafpoint ved at omregne stilkarakteren til procent af maksimalt mulige point (10).

Procenten trækkes fra 100 og udgør hermed ekipagens strafpoint.

F.eks. $7.5 \times 10 = 75\%$

$100 - 75 = 25$ straf

Terrænspringningen bedømmes som normalt og det samlede antal strafpoint fra begge discipliner summeres og afgør placeringsrækkefølgen som i Military.

Ved ligeplacerede, placeres den ekipage bedst som har færrest fejl på forhindringerne. Er de stadig ligeplacerede, placeres den ekipage bedst som er tættest på idealtiden, uden denne er overskredet. Har ekipagerne samme ridetid er de ligeplacerede.

Stilterræn

Ekipagen med den højeste samlede karakter er vinder.

Baneterræn

Vinder er den med færrest fejl, enten samlet eller i omspringningen. Har to eller flere ekipager samme antal fejl er vinderen, den med den hurtigste tid i omspringningen. Er ekipagerne stadig lige, er de ligeplacerede.

VIII. RESULTATER

83. RESULTATREGISTRERING

Jf. pkt. 82
Se også Fælles Bestemmelser

84. RESULTATTILFØRSEL/IMPORT

Se Fælles Bestemmelser

85. KATEGORISERING

Se pkt. 58

86. RANGLISTEPOINT

Se Fælles Bestemmelser

IX. MESTERSKABER, TURNINGER OG CHAMPIONATER

87. MESTERSKABSTYPER

Se Fælles Bestemmelser

88. PRÆMIEFORDELING VED DM OG DRF-MESTERSKABER

Se Fælles Bestemmelser

89. DANMARKSMESTERSKABER OG DRF-MESTERSKABER

Danmarksmesterskab i Military for seniorer

Kvalificerede og afvikling

Mesterskabet afholdes i enten CNC3* eller CCI3*-S/L.

Kvalificerede er ekipager, der er kvalificerede til at ride klassen. Afholdes klassen som en national klasse (CNC3*) fremgår kvalifikationskrav i punkt 56, med den tilføjelse at det ekipagen skal have opnået et kvalificerende resultat i sværhedsgrad 3 indenfor de sidste 12 måneder. Afholdes klassen som en international klasse (CCI3*) fremgår kvalifikationskrav af FEI's reglement, med den tilføjelse at det ekipagen skal have opnået et kvalificerende resultat i sværhedsgrad 3 indenfor de sidste 12 måneder.

Hver rytter må starte 2 heste.

Uddeling af rosetter og præmier

Der er præmieoverrækkelse med placeringer i forhold til antallet af startende i klassen.

Der vil altid blive uddelt medalje og roset til de tre først placerede, samt roset til alle som gennemfører mesterskabet. Vinderen modtager desuden æresdækken, æresbånd og plakette samt medalje fra DIF.

Registrering af resultater

Klassen registreres med resultaterne for klassen, og ranglistepoint gives i henhold til mesterskabets samlede resultat, med stævnefaktor for mesterskabet.

Officialskrav: Se punkt 51.

DRF- mesterskab i Military – kat. 1 Ponyer

Kvalificerede og afvikling

Mesterskabet afvikles i CNCP1* eller CCIP1*.

Kvalificerede til at ride mesterskabet er ekipager, der er kvalificerede til at ride klassen som beskrevet i punkt 56.

Hver rytter må starte 2 ponyer.

Uddeling af rosetter og præmier

Der er præmieoverrækkelse med placeringer i forhold til antallet af startende i klassen.

Der vil altid blive uddelt medalje og roset til de tre først placerede, samt roset til alle som gennemfører mesterskabet. Vinderen modtager desuden æresdækken, æresbånd og plakette.

Registrering af resultater

Klassen registreres med resultaterne for klassen, og ranglistepoint gives i henhold til mesterskabets samlede resultat, med stævnefaktor for mesterskabet.

Officialskrav: Se punkt 51.

DRF- mesterskab for juniorer U18 og ungryttere U21

Kvalificerede og afvikling

Mesterskabet afvikles i klasse CNC2* eller CCI2*S/L

Kvalificerede til at ride mesterskabet er ekipager, der er kvalificerede til at ride klassen som beskrevet i punkt 56.

Hver rytter må starte 2 heste.

Uddeling af rosetter og præmier

Der er præmieoverrækkelse med placeringer i forhold til antallet af startende i klassen.

Der vil altid blive uddelt medalje og roset til de tre først placerede, samt roset til alle som gennemfører mesterskabet. Vinderen modtager desuden æresdækken, æresbånd og plakette.

Registrering af resultater

Klassen registreres med resultaterne for klassen, og ranglistepoint gives i henhold til mesterskabets samlede resultat, med stævnefaktor for mesterskabet.

Officialskrav Se punkt 51.

DRF-mesterskab i klubhold, military

Kvalificerede

Startberettiget er heste/ponyer som er kvalificeret til at ride den enkelte klasse jævnfør punkt 56.

Hvert hold består af 3 forskellige ryttere med 3 heste/ponyer eller 4 forskellige ryttere med 4 heste/ponyer alle fra samme klub. Ingen hest/rytter må starte på mere end ét hold.

Alle deltagende ryttere skal have dansk statsborgerskab, og være medlem af den klub hvorunder rytteren starter.

Holdets sammensætning skal meddeles inden terrænbanen åbner for banegennemgang.

Afvikling

Mesterskabet afvikles i følgende klasser CNC2*, CNC100, CNCP1*, CNCP90 og CNC90. Holdets ekipager rider 3 forskellige klasser. Med 4 ekipager på holdet skal mindst 1 ekipage være en ponyekvipage. Derudover skal der starte minimum en holdekipage på hver højde således: Én ekipage rider CNC2*, én ekipage rider CNC100 eller CNCP1*, én ekipage rider CNC90 eller CNCP90. Er der 4 ekipager på holdet, skal den sidste ekipage starte i en af de to klasser, hvor holdet ikke i forvejen har en ekipage til start.

Resultatet for de 3 ekipager på holdet med laveste antal strafpoint sammenlægges og udgør holdets strafpoint. Vinder er det hold, som sammenlagt har opnået færrest strafpoint. Nummer to er det hold, som har opnået næst færrest strafpoint osv.

Hvis totalresultatet er ens for to eller flere hold, afgøres placeringsrækkefølgen af hvilket hold der har de 3 bedste individuelle placeringer sammenlagt – fx 1, 4 og 6 = 11 mod 3 – 7 – 7 = 17.

Er resultatet stadig ens, er holdene ligeplacerede.

Gennemfører en holdekvipage ikke holdkonkurrencen, tildeles ekipagen 999 strafpoint.

Officials krav

Som de enkelte klasser kræver på stævneniveauet.

Se punkt 51.

Uddeling af rosetter og præmier

Der er præmieoverrækkelse med placeringer i forhold til det samlede antal hold.

DRF giver rosetter til de placerede hold i det samlede mesterskab, samt æresdækken, æresbånd og plakette til det vindende hold.

Registrering af resultater

Klassen registreres med resultaterne for ekipagernes individuelle resultat i klassen.

DRF-mesterskab i ponymilitary for kategori 2 og 3 ponyer

Kvalificerede og afvikling

Mesterskabet for kategori 2 ponyer afvikles i CNCP90 og for kategori 3 ponyer i CNCP80.

Kvalificerede til at ride mesterskabet for kategori 2 ponyer er ekipager, der er kvalificeret til at starte klassen (P90).

Kvalificerede til at ride mesterskabet for kategori 3 ponyer er ekipager, der har redet med MER tre gange i minimum P60. Hvis rytter er rytterkategori 4 i springning, skal ekipagen blot have redet med MER to gange i minimum CNCP60.

Hver rytter må starte 2 ponyer.

Hvis der i den ene af kategorierne ikke er fem ekipager til start, vil kategorierne blive slået sammen. Dressuren bliver da redet for samme dommer.

Uddeling af rosetter og præmier

Der er præmieoverrækkelse med placeringer i forhold til antallet af startende i klassen.

Der vil altid blive uddelt medalje og roset til de tre først placerede. Vinderen modtager desuden æresdækken, æresbånd og plakette.

Registrering af resultater

Klassen registreres med resultaterne for klassen, og ranglistepoint gives i henhold til mesterskabets samlede resultat, med stævnefaktor for mesterskabet.

Officialskrav: Se punkt 51.

90. HESTE

Se Fælles Bestemmelser

91. HOLDMESTERSKABER

Se Fælles Bestemmelser

92. RIDNING PÅ STÆVNEPLADSEN

Se Fælles Bestemmelser

93. STARTORDEN

Se Fælles Bestemmelser

94. BEGRÆNSNINGER

Mesterskaber for ponyryttere

Ponyryttere må starte to ponykategorier, samt deltage med hest i jun/yr-mesterskabet fra det år rytteren fylder 14 år.

Mesterskab for jun/yr

Det er ikke muligt samme år at ride både Senior og jun/yr mesterskab.

95. UDELUKKELSESKRITERIER

Se Fælles Bestemmelser

96. OPSTALDNING

Ved alle DM og DRF-mesterskaber skal der være en staldvagt til at holde opsyn med hestene til stede 24 timer i døgnet — fra stævnepladsen åbner til stævnets afslutning.

Heste, der deltager i individuelt DM/DRF-mesterskaber, skal fra ankomst til stævnepladsen være opstaldet på stævnepladsen i stald anvist af stævnearrangøren.

~~Derudover skal heste, der deltager i holdmesterskab i springning og dressur over 2 dage, være opstaldet på stævnepladsen i stald anvist af stævnearrangøren. Hestene må ikke fjernes fra stævnepladsen i stævneperioden.~~

I military må heste forlade stævnepladsen på dagen for terrænspringningen, hvis terrænbanen ikke ligger i umiddelbar tilknytning til stævnepladsen.

97. DISTRIKTMESTERSKABER

Se Fælles Bestemmelser.

Da der i military afvikles et fælles jun/yr DRF-mesterskab, kan deltagere i dette ikke også deltage i distriktsmesterskaber, selvom de måtte være juniorryttere.

Afvikles efter de enkelte distrikters bestemmelser.

Mht. udelukkelse fra distriktsmesterskaber på baggrund af rytters deltagelse i internationale mesterskaber i pågældende disciplin (OL, VM, EM, NM) er det kvalifikationsperioden beskrevet i fælles bestemmelser på indeværende samt de 2 foregående år, der gælder.

98. ØVRIGE MESTERSKABER

Se Fælles Bestemmelser

99. TURNERINGER

Se www.rideforbund.dk.

100. CHAMPIONATER

Se www.rideforbund.dk.

X. INDGIVELSE AF KLAGER, DØMMENDE INSTANSER, SANKTIONER, OMGØRELSE, DISPENSATION M.V.

101. HVEM KAN KLAGE

Se Fælles Bestemmelser

102. HVEM SKAL DER KLAGES TIL

Se Fælles Bestemmelser

103. FORMKRAV VED KLAGER

Se Fælles Bestemmelser

104. HVAD KAN DER KLAGES OVER

Se Fælles Bestemmelser

105. OMGØRELSE AF EN AFGØRELSE

Se Fælles Bestemmelser

106. DRF'S DØMMENDE INSTANSER

Se Fælles Bestemmelser

107. SANKTIONER

Se Fælles Bestemmelser

108. FORÆLDELSE

Se Fælles Bestemmelser

109. OFFENTLIGGØRELSE AF SANKTIONER

Se Fælles Bestemmelser

110. DISPENSATIONER

Se Fælles Bestemmelser