



## **Disciplinafsnit – Dressur**

GÆLDENDE FRA 1. JANUARMÅJ 2022+

## Indhold

<b>I.</b>	<b>DANSK RIDE FORBUNDS SPORTSREGLEMENT'S OPBYGNING, FORMÅL, MV.</b>	<b>5</b>
1.	DRFS' OPBYGNING	5
2.	ANVENDELSESOMRÅDE OG FORMÅL	5
3.	IKRAFTTRÆDEN	6
4.	OFFENTLIGGØRELSE	6
5.	ANSVARFRASKRIVELSE	6
6.	DATABESKYTTELSESREGLER	6
<b>II.</b>	<b>BESTEMMELSER OM HESTE</b>	<b>8</b>
8.	DEFINITION AF HEST/PONY	8
9.	HESTEPAS OG ENTYDIG IDENTIFIKATION AF HESTE	8
10.	KORREKT VARETAGELSE AF HESTEN	8
11.	FODRING AF HESTEN	8
12.	OPSTALDNING AF HESTEN OG HVILETID OM NATTEN	8
13.	ADGANG TIL FOLD, FRI BEVÆGELSE OG KONTAKT TIL ARTSFÆLLER M.V.	8
14.	TRANSPORT AF HESTEN	8
15.	BRAND OG EVAKUERINGSPLAN	8
16.	RIDETEKNISK PÅVIRKNING AF HESTEN I TRÆNING OG KONKURRENCE	8
17.	BRUG AF Udstyr og HJÆLPEMIDLER TIL HESTE	8
18.	RYTTERVÆGT OG BALANCE	11
19.	HESTENS YDEEVNE M.V.	11
20.	HESTENS ALDER	12
21.	FØLHOPPER	13
22.	SKADER OG SYGDOM HOS HESTE	13
23.	DOPING OG MEDICINERING	13
24.	PREPARERING/KLARGØRING AF HEST	13
25.	VACCINATION	13
26.	KONKURRENCE REGISTRERING	13
27.	STÆVNENUMRE	13
28.	REKLAMER, LOGO OG FLAG PÅ HESTENS Udstyr	13
<b>III.</b>	<b>RYTTEREN</b>	<b>14</b>
29.	ETIK OG VÆRDIER	14
30.	FIT TO COMPETE	14
31.	ANSVAR	14
32.	SIKKERHED FOR RYTTERE OG HESTE UNDER KONKURRENCE	14
33.	DOPING	14
34.	ALKOHOL OG RUSMIDLER	14
35.	RYTTERS Udstyr og PÅKLÆDNING	14
36.	KRAV OM MEDLEMSKAB AF EN RIDEKLUB FOR START	16
37.	RYTTERLICENS	16
38.	TYPER AF LICENSER, GYLDIGHEDSPERIODE M.V.	16
39.	RYTTERLICENS FOR UDENLANDSKE STATSBOGGERE	16
40.	ALDER	16
41.	SIKKERHEDSUDSTYR	16

42.	FLAG, REKLAMER, LOGO OG SPONSORATER.....	16
<b>IV.</b>	<b>OFFICIALS.....</b>	<b>17</b>
43.	GENERELT .....	17
44.	TYPER AF OFFICIALS .....	17
45.	FUNKTIONSPERIODE.....	17
46.	INTERESSEKONFLIKT .....	17
47.	TD'S TILSTEDEVÆRELSE, MYNDIGHED MV. ....	17
48.	KRAV OM ANVENDELSE AF TD.....	17
49.	UDPEGNING AF TD.....	17
50.	TD'S FORFALD.....	17
51.	SÆRLIGE HABILITETSREGLER FOR DOMMERE.....	17
	<b>FUNKTIONSSOMRÅDER .....</b>	<b>18</b>
53	GODTGØRELSE TIL OFFICIALS .....	20
54	OFFICIALS' VIRKE VED STÆVNER .....	20
<b>V.</b>	<b>KVALIFIKATIONSKRAV, KATEGORISERINGER OG UDELUKKELSESKRITERIER .....</b>	<b>21</b>
55	KVALIFIKATIONSPERIODEN.....	21
56	KVALIFIKATIONSKRAV FOR DELTAGELSE I A- OG B-STÆVNER.....	21
57	KVALIFIKATIONSKRAV FOR DELTAGELSE I C-, D- OG E-STÆVNER.....	21
58	SKÆRPEDE KVALIFIKATIONSKRAV .....	21
59	KATEGORISERINGER.....	22
60	UDELUKKELSESKRITERIER .....	22
61	OPKLASNING OG NEDKLASNING .....	23
<b>VI.</b>	<b>KLASSER OG FORDRINGER .....</b>	<b>24</b>
62.	SVÆRHEDSGRADER.....	24
63.	KLASSETYPER .....	25
<b>VII.</b>	<b>STÆVNEAFVIKLING .....</b>	<b>28</b>
64.	STÆVNER.....	28
65.	DANSKE STÆVNER.....	28
66.	PROCEDURE FOR GODKENDELSE AF STÆVNER.....	28
67.	PROPOSITIONER.....	28
68.	WILDCARDS .....	28
69.	TILMELDINGER.....	28
70.	RETTIDIG TILMELDINGSFRIST .....	28
71.	TILMELDING EFTER RETTIDIG FRIST .....	28
72.	ÆNDRING AF TILMELDING/ÆNDRING AF EFTERTILMELDING.....	28
73.	FRAMELDING.....	28
74.	TILBAGEBETALING AF INDSKUD/TILMELDINGSGEBYR.....	28
75.	STÆVNEARRANGØRENS OPKRÆVNING FOR VARER OG YDELSER, SOM IKKE AKTIVT ER BESTILT .....	28
76.	TIDSPAN, STARTTIDER, STARTLISTER .....	28
77.	OPDELING OG SAMMENLÆGNING AF KLASSER.....	29
78.	START UDEN FOR KONKURRENCE .....	29

79.	VENTELISTE.....	30
80.	AFLYSNING OG ÆNDRING AF KLASSER OG STÆVNER.....	30
81.	AFVIKLING AF STÆVNER.....	30
82.	PRÆMIERING.....	32

## VIII. RESULTATER ..... 33

83.	RESULTATREGISTRERING.....	33
84.	RESULTATTILFØRSEL/IMPORT.....	33
85.	KATEGORISERING.....	33
86.	RANGLISTEPOINT.....	33

## IX. MESTERSKABER, TURNINGER OG CHAMPIONATER ..... 34

87.	MESTERSKABSTYPER.....	34
88.	PRÆMIEFORDELING VED DM OG DRF-MESTERSKABER.....	34
89.	DANMARKSMESTERSKABER OG DRF-MESTERSKABER.....	34
90.	HESTE.....	45
91.	HOLDMESTERSKABER.....	45
92.	RIDNING PÅ STÆVNEPLADSEN.....	45
93.	STARTORDEN.....	45
94.	BEGRÆNSNINGER.....	45
95.	UDELUKKELSESKRITERIER.....	45
96.	OPSTALDNING.....	45
97.	DISTRIKTMESTERSKABER.....	45
98.	ØVRIGE MESTERSKABER.....	47
99.	TURNINGER.....	47
100.	CHAMPIONATER.....	47

## X. INDGIVELSE AF KLAGER, DØMMENDE INSTANSER, SANKTIONER, OMGØRELSE, DISPENSATION M.V. .... 48

101.	HVEM KAN KLAGE.....	48
102.	HVEM SKAL DER KLAGES TIL.....	48
103.	FORMKRAV VED KLAGER.....	48
104.	HVAD KAN DER KLAGES OVER.....	48
105.	OMGØRELSE AF EN AFGØRELSE.....	48
106.	DRF'S DØMMENDE INSTANSER.....	48
107.	SANKTIONER.....	48
108.	FORÆLDELSE.....	48
109.	OFFENTLIGGØRELSE AF SANKTIONER.....	48
110.	DISPENSATIONER.....	48
111.	APPENDIX.....	49

## Forkortelser

ADD	Anti Doping Danmark
DIF	Danmarks Idrætsforbund
DRF	Dansk Ride Forbund
DRFS	Dansk Ride Forbund Sportsreglement
FB	Fælles Bestemmelser
FEI	Fédération Equestre Internationale
IOC	International Olympic Committee
OD	Overdommer
SBD	Springbanedesigner
TBB	Terrænbanebygger
TD	Teknisk Delegeret

## I. DANSK RIDE FORBUNDS SPORTSREGLEMENT'S OPBYGNING, FORMÅL, MV.

### 1. DRFS' OPBYGNING

Dansk Ride Forbunds Sportsreglement (DRFS) består af følgende sektioner:

0	Fælles Bestemmelser
1	Disciplin afsnit – Dressur
2	Disciplin afsnit – Springning
3	Disciplin afsnit – Military
4	Disciplin afsnit – Distance
5	Disciplin afsnit – Voltigering
6	Disciplin afsnit – <a href="#">MultisportBredde</a>
7	Tillæg - Para
8	Ponymåling
9	Retningslinjer for etisk korrekt anvendelse af hesten til ridesport
10	Retningslinjer for DRF's udpegning af officials

I tilfælde af uoverensstemmelse mellem FB og de individuelle disciplin afsnit m.v. (1 – 10), går bestemmelserne i FB forud, medmindre andet udtrykkeligt fremgår af FB.

### 2. ANVENDELSESOMRÅDE OG FORMÅL

#### 2.1. DRFS' formål

DRFS' primære formål er at sikre:

- at "Retningslinjer for etisk korrekt anvendelse af hesten til ridesport" til enhver tid efterleves
- en ansvarlig og respektfuld omgang med heste
- lige og fair vilkår for alle deltagere i ridestævner
- at bestemmelserne i DRFS', Den Internationale Olympiske Komites (IOC), FEI og Danmarks Idræts-Forbunds (DIF) love og regler overholdes
- fastlæggelse af sanktioner i tilfælde af overtrædelse af DRFS

### 2.2 Overfor hvem finder DRFS anvendelse.

DRFS finder anvendelse ved afvikling af alle arrangementer i DRF's regi uanset disciplin og i den daglige omgang med heste for:

- rideklubber, som er medlemmer af DRF
- individuelle medlemmer af rideklubber organiseret under DRF
- frivillige og ansatte, som assisterer i rideklubber organiseret under DRF, herunder som bestyrelses- og udvalgsmedlemmer, og uanset om de er medlemmer af en rideklub under DRF
- officials antaget af DRF
- medlemmer af DRF's bestyrelse, udvalg og distriktsudvalg
- ryttere, ejere og brugere af heste, som deltager i arrangementer under DRF, eller som afholdes efter aftale med DRF
- arrangementer og arrangørerne heraf, hvis arrangementet holdes i regi af DRF, men ikke af en rideklub, som er medlem af DRF

### 2.3 Forholdet til regler fastsat af DIF, IOC og FEI

I tillæg til DRFS finder de af DIF, IOC og FEI fastsatte love og regler anvendelse i relevant omfang i forhold til de i pkt. 2.2. nævnte.

### 2.4. Ansvar for kendskab til DRFS

Enhver, der deltager i arrangementer under DRF, eller arrangementer som afholdes efter aftale med DRF, er ansvarlig for at have kendskab til og indsigt i DRFS, og er forpligtet til at overholde de ved DRFS fastsatte regler.

For personer under 18 år kan indehaveren af forældremyndigheden ligeledes holdes ansvarlig for overholdelse af DRFS' bestemmelser.

## **3. IKRAFTTRÆDEN**

Disciplin afsnit – dressur træder i kraft 15. januar~~2024~~ og erstatter alle tidligere regler i dressurreglementet.

## **4. OFFENTLIGGØRELSE**

Det til enhver tid gældende DRFS findes på DRF's hjemmeside [www.rideforbund.dk](http://www.rideforbund.dk).

## **5. ANSVARFRASKRIVELSE**

DRF, dets bestyrelse, direktion og officials er ikke erstatningsansvarlige for handlinger eller undladelser, som udspringer af eller kan henføres til deres funktion og/eller afgørelser truffet i henhold til DRFS.

## **6. DATABESKYTTELSESREGLER**

DRF indsamler og registrerer oplysninger om de personer, som DRFS finder anvendelse på, og som er nødvendige for DRF's virke. Dette være sig oplysninger om stævnetilmelding, kursustilmelding, tilmelding til ponymåling, rytterlicens, konkurrencehesteregistrering osv.

Deltagelse i aktiviteter under DRF forudsætter oprettelse af profil på [www.rideforbund.dk](http://www.rideforbund.dk). Ved oprettelse af profil på [www.rideforbund.dk](http://www.rideforbund.dk) accepterer opretteren, at navn, registrering af rytterlicens samt kategorisering vil være synlig for alle, ligesom det accepteres, at eventuelle stævneresultater må offentliggøres på [www.rideforbund.dk](http://www.rideforbund.dk) og Equipe samt indgå i undersøgelser og forskningsprojekter godkendt af DRF.

På [www.rideforbund.dk](http://www.rideforbund.dk) vil navn og rytterstatus være synlige for alle. E-mail, adresse, telefonnummer og fødselsdato vil være tilgængelig for alle danske stævnearrangører via Equipe. Herudover offentliggøres oplysningerne ikke af DRF.

De, som udfører hverv i regi af DRF i henhold til DRFS, accepterer ved deres accept af hvervet, at deres oplysninger vil fremgå på [www.rideforbund.dk](http://www.rideforbund.dk)

I øvrigt henvises til DRF's hjemmeside [www.rideforbund.dk](http://www.rideforbund.dk), hvor DRF's til enhver tid gældende privatlivspolitik forefindes.

## II. BESTEMMELSER OM HESTE

### 8. DEFINITION AF HEST/PONY

Se Fælles Bestemmelser

### 9. HESTEPAS OG ENTYDIG IDENTIFIKATION AF HESTE

Se Fælles Bestemmelser

### 10. KORREKT VARETAGELSE AF HESTEN

Se Fælles Bestemmelser

### 11. FODRING AF HESTEN

Se Fælles Bestemmelser

### 12. OPSTALDNING AF HESTEN OG HVILETID OM NATTEN

Se Fælles Bestemmelser

### 13. ADGANG TIL FOLD, FRI BEVÆGELSE OG KONTAKT TIL ARTSFÆLLER M.V.

Se Fælles Bestemmelser

### 14. TRANSPORT AF HESTEN

Se Fælles Bestemmelser

### 15. BRAND OG EVAKUERINGSPLAN

Se Fælles Bestemmelser

### 16. RIDETEKNISK PÅVIRKNING AF HESTEN I TRÆNING OG KONKURRENCE

Se Fælles Bestemmelser

### 17. BRUG AF Udstyr OG HJÆLPEMIDLER TIL HESTE

Se også Fælles Bestemmelser

Udstyr og produkter, som ikke er nævnt i reglementet, er ikke tilladt. Der gives ikke dispensation til hestens/ponyens udstyr. Undtaget herfor er udstyr brugt af Ryttere, som er klassificeret som Pararyttere, kan til enhver tid og på alle niveauer benytte det tilladte udstyr beskrevet i parareglementet samt på deres individuelle testkort.

Diskret pynt samt kontraster er tilladt.

#### 17.1. Tilpasning og sikkerhed

Hestens udstyr skal altid være tilpasset hesten og være i forsvarlig stand. Udstyret skal være monteret korrekt, være sikkerhedsmæssigt i orden og være i overensstemmelse med det til enhver tid godkendte.

#### 17.2. Udstyr placeret på hestens hoved og hals

##### Trense/h

Hovedtøj (trense og kandar): Obligatorisk. HovedtøjetTrensen skal bestå af de viste dele i figuren for "Obligatoriske dele på et hovedtøj samt tilladte næsebånd". Se også Appendix – 1.



Hovedtøj skal være i læder eller læder-lignende materiale og. ~~P~~primær farve skal være sort eller brun.

Der må kun være elastisk materiale i nakke- og kindstykke, men det må ikke være i direkte kontakt til biddet. Detailvariationer er tilladt.

**Tøjler:** Der må kun benyttes traditionelle tøjler i materialerne stof, læder eller gummi.

**Næsebånd:** Obligatorisk.

Der skal være plads til en måleenhed svarende til mindst 1,5 cm mellem hestens næsebånd og hestens næseryg. Reglerne gælder for alle typer af næsebånd, og både for det øvre og nedre næsebånd.

Ved kandar må kun varianten "engelsk næsebånd" benyttes (se appendix 1)

**Trensetilbehør:**

**Tilladt:** Diskrete trykfordelende pads og pandebånd med udsmykning. ~~og pandebånd med udsmykning.~~

Hut, denne skal være lavet i et materiale og være tilpasset hesten, så den frit kan bevæge ørerne og vise sit ørespil. Hutten må ikke dække øjnene, og der må ikke være materiale i hestens ører i form af ørepropper. Hutten må ikke hæftes til næsebåndet.

Ved præmieoverækkelse er ørepropper tilladt.

**Ikke tilladt:** Blinkers, bidskiver, solbriller, tungerem og hjælpetøjler.

**Ikke tilladt på konkurrencebanen, men må benyttes under opvarmning:** Insekt- og solbeskyttelse, f.eks. fluehætte, fluestrimler, mulenet.

**Bid:** Trensebid, bridonbid og kandarstænger skal have en glat overflade og være af metal, ~~metal~~ belagt med gummi, eller hårdt syntetisk materiale ~~elastisk gummi~~. Bid må ikke være udformet, så de fastlåser hestens tunge.

Forskellige metaller/materialer må kombineres. Bid må kun bruges i deres oprindelige form, men må gerne beklædes med latex.

Tykkelsen på ~~alle bridon~~bid skal være minimum 10 mm i diameter (mundstykket).

Tykkelsen på trensebid og kandarstænger skal være minimum 12 mm i diameter (mundstykket).

Tykkelsen på alle ponybid skal være minimum 10 mm i diameter (mundstykket).

Tøjlen må aldrig fastgøres i hooks.

**Trensebid:** Må være udelte, todelte, tredelte eller med afrundet rulle (barrel) som midterstykke.

Tungefrihed er tilladt med op til 30 mm port.

Biddets midterste led må gerne være vinklet anderledes end resten af mundstykket, men skal have afrundede kanter.

Trensebid må benyttes med løse ringe, D-ringe, muffe, baucher og paréerstænger. Trensebid er obligatorisk optømning for ponyer.

**Bridonbid:** Bruges sammen med en kandarstang. Skal være todelte eller tredelte og må have afrundet rulle (barrel) som midterled. Bridonbid hvor leddet eller leddene kan låse, og dermed få effekt som et udelt bid, må ikke benyttes. Bridonbid i blød gummi og syntetisk materiale er ikke tilladt.

Bridonbid må benyttes med løse ringe, D-ringe, som muffe og med bauchersidestykke.

**Kandarstangænger:** Benyttes sammen med et bridonbid. Længden af stangen må højst være 10 cm fra mundstykket og ned. Sidestykket må aldrig være længere over end under mundstykket.

Mundstykket må være lige eller med tungefrihed (max 30 mm. port). S-formet, Gglidende og/eller roterende sidestykker tilladt.

Skumkæden skal være af metal, eller læder eller en kombination af begge.

Skumkædebeskyttere må være fremstillet af læder, gummi, gelé eller lammeskind.

Se også Appendix - 2

Kandar er tilladt (men valgfrit) fra sværhedsgrad 3 og op. Fra sværhedsgrad 3 er det valgfrit, om der rides med kandar eller tønse.

Ved A- og B-stævner er kandar obligatorisk fra sværhedsgrad 4 og opæfter.

I klasser udskrevet kun for junior og young riders er det valgfrit, om der benyttes tønse eller kandar.

Se også særlige regler for mesterskaber og cups.

Det bør til altid tilstræbes, at hestens man er flettet, eller at der på anden måde er sørget for, at hestens hals er synlig for dressurdommeren.

### 17.3 Udstyr placeret på hestens/ponyens ryg og bryst

**Dækken:** tilladt under opvarmning.

**Sadel:** Sadel er obligatorisk. Sadlen skal ligge tæt på hesten/ponyen og have lange, næsten lodrette sadelklapper. Western-, damesadel el.lign. ikke tilladt. Bomløs sadel er tilladt, såfremt den ligner en standard dressursadel. Sadlen skal have en funktionsdygtig eller åben sikkerhedslås.

Strop ved sadlens forsvidsel må alene benyttes som en sikkerhedsforanstaltning. Benytter rytteren stroppen på anden vis, er det op til dommeren at trække rytteren i point.

Ponyer: Det er tilladt at benytte spring- eller kombineret sadel t.o.m. sværhedsgrad 4.

Kat. 3-ponyer må bære sadelponypude i sv.grad 0, men denne skal være udstyret med sikkerhedsbøjler

Heste: Det er tilladt at benytte spring- eller kombineret sadel t.o.m. sværhedsgrad 2.

**Underlag og trykfordelende pads:** Ingen udformnings- eller farvemæssige begrænsninger, bør dog være diskret.

**Body bandage:** Må ikke benyttes

**Stigremme:** Skal være fastgjort i sikkerhedslås på sadlen - alternativt skal der anvendes sikkerhedsstighbøjler.

**Stighbøjler:** Skal være af metal eller hård plast, og farven skal være mørk eller metalfarvede. Farve skal være sort eller metalfarvet. Stighbøjler må ikke være åbne i siden og må ikke være forsynet med magneter til fastgørelse af foden.

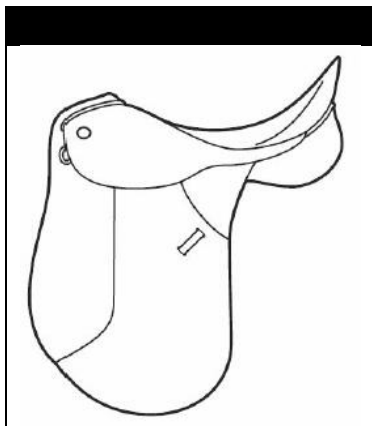
Sikkerhedsstighbøjler er tilladt.

Ingen farvebegrænsninger ved E- og D-stævner.

**Sædebeskyttere:** Tilladt i diskret materiale. Lammeskind ikke tilladt.

**Halerem:** Tilladt for kat. 3 ponyer.

**Haleextension:** Tilladt



#### 17.4 Udstyr placeret på hestens/ponyens ben

**Benbeskyttelse; gamacher, bandager, klokker:** Tilladt under opvarmning.

Tilladt på konkurrencebanen til og med sværhedsgrad 1 (undtaget er alle mesterskaber).

**Boots/gummihestesko:** Ikke tilladt på konkurrencebanen men må benyttes under opvarmning. Intet benbeskyttelse, boot eller sko må være påført særlig vægtbelastning. Såfremt hesten bærer benbeskyttelse/boots på konkurrencebanen hvor dette ikke er tilladt får ekipagen -2 point i protokollen.

Efterkommes dommers pålæg om at afmontere ikke tilladt udstyr/produkter ikke, medfører dette diskvalifikation.

## 18. RYTTERVÆGT OG BALANCE

Se Fælles Bestemmelser

## 19. HESTENS YDEEVNE M.V.

Ved C-stævner og højere dressurstævner må heste og ponyer på stævnedagen kun rides af rytteren selv.

En hest/pony må kun starte ved en stævnearrangør pr. dag

I dressur må hver hest/pony-ekvipage kun startes i konkurrencer af samme eller to på hinanden følgende sværhedsgrader ved samme stævne.

Ved D-stævne må hesten/ponyen godt starte flere forskellige sværhedsgrader, såfremt det er med forskellige ryttere. Hesten/ponyen må kun opvarmes af den rytter, der skal konkurrere på den efterfølgende.

Overtrædelse af dette forbud medfører diskvalifikation.

~~En hest/pony må kun starte ved en stævnearrangør pr. dag~~

~~Ved E- og D-stævne må hesten/ponyen godt starte flere forskellige sværhedsgrader, såfremt det er med forskellige ryttere. Hesten/ponyen må opvarmes af den rytter, der skal konkurrere på den efterfølgende.~~

~~Overtrædelse af dette forbud medfører diskvalifikation.~~

### 19.1. Hestens antal starter pr. dag

**Heste:** Max. 2 starter pr. dag. Ved B-stævner max. 1 start pr. dag, uanset sværhedsgrad og klassetype (gælder også C-klasser).

**Ponyer:** Max. 2 starter pr. dag. Ved B-stævner max. 1 start pr. dag uanset sværhedsgrad og klassetype (gælder også C-klasser).

E- og D-stævner og E- og D-klasser: En hest/pony må have 4 starter pr. dag, så længe ingen starter er over sværhedsgrad 0. Dog således at samme rytter kun starter en gang i hver klasse på samme

[hest/pony og kun har 2 starter pr. dag.](#)

[Ryttere: Max. 2 heste/ponyer pr. klasse. Undtaget er championatsklasser.](#)

Overtrædelse af dette forbud medfører diskvalifikation.

### 19.2. Hestens antal starter pr. uge

Se Fælles Bestemmelser

### 19.3. Hestens antal starter pr. klasse

Ingen hest må starte mere end én gang i hver klasse ved samme stævne, undtaget herfra er start i procentklasser [samt start i E-klasser.](#)

~~Heste: Max. 2 starter pr. dag. Ved B-stævner max. 1 start pr. dag.~~

~~Ponyer: Max. 2 starter pr. dag. Ved B-stævner max. 1 start pr. dag.~~

~~E- og D-stævner og E- og D-klasser: En hest/pony må have 4 starter pr. dag, så længe ingen starter er over sværhedsgrad 0.~~

~~Ryttere: Max. 2 heste/ponyer pr. klasse.~~

### 19.4. Antal ryttere pr. hest pr. stævne

Ved B-stævner må heste og ponyer kun rides af rytteren selv fra stævnestart.

Ved C-stævner må heste og ponyer kun startes af en rytter pr. dag

### 19.5. Særligt for ponyer

Se Fælles Bestemmelser

## **20. HESTENS ALDER**

Se Fælles Bestemmelser.

Fra 1. maj må 4-års heste startes ved D-stævner og højere i gangartsklasser, LD1, LD2, LC1, LC2 og LC3.

De resultater, som 4-års heste opnår, der måtte udelukke dem fra start i LC3, træder først i kraft, når hesten fylder 5 år.

### 5-års

Heste: 5-års heste må kun startes til og med sv.grad 2. De resultater, som 5-års heste opnår i sv.grad 2 som måtte udelukke dem for yderligere start i samme sv.grad, træder først i kraft, når hesten fylder 6 år.

Ponyer: 5-års ponyer må kun startes i L-klasser til og med sv.grad 3. De resultater, som 5-års ponyer opnår i sv.grad 3, som måtte udelukke dem fra yderligere start i samme sv.grad træder først i kraft, når ponyen fylder 6 år.

### 6-års

Heste: må deltage i sværhedsgrad 0, 1, 2 og 3

[Ponyer: aldersmæssigt ingen begrænsninger.](#)

### 7-års

Heste: må deltage i sværhedsgrad 0, 1, 2, 3, 4, 5 og 6

[Ponyer: aldersmæssigt ingen begrænsninger.](#)

### 8 års og ældre

Heste: aldersmæssigt ingen begrænsninger.

**21. FØLHOPPER**

Se Fælles Bestemmelser

**22. SKADER OG SYGDOM HOS HESTE**

Se Fælles Bestemmelser

**23. DOPING OG MEDICINERING**

Se Fælles Bestemmelser

**24. PREPARERING/KLARGØRING AF HEST HYPOSENSITIVITET, HYPERSENSITIVITET OG NEUREKTOMI**

Se Fælles Bestemmelser

**25. VACCINATION**

Se Fælles Bestemmelser

**26. KONKURRENCEREGISTRERING**

Se Fælles Bestemmelser

**27. STÆVNENUMRE**

Se Fælles Bestemmelser

**28. REKLAMER, LOGO OG FLAG PÅ HESTENS Udstyr**

Se Fælles Bestemmelser

### III. RYTTEREN

#### 29. ETIK OG VÆRDIER

Se Fælles Bestemmelser

#### 30. FIT TO COMPETE

Se Fælles Bestemmelser

#### 31. ANSVAR

Se Fælles Bestemmelser

#### 32. SIKKERHED FOR RYTTERE OG HESTE UNDER KONKURRENCE

Se Fælles Bestemmelser

#### 33. DOPING

Se Fælles Bestemmelser

#### 34. ALKOHOL OG RUSMIDLER

Se Fælles Bestemmelser

#### 35. RYTTERS Udstyr OG PÅKLÆDNING

Udstyr og produkter som ikke er nævnt i reglementet, er ikke tilladt.

Der gives ikke dispensation til rytterens beklædning og udstyr. Undtaget herfor er ryttere som er klassificeret som Para-ryttere.

Diskret pynt samt kontraster er tilladt på alt beklædning/udstyr, såfremt det lever op til reglementets øvrige punkter.

##### 35.1 Beklædningsgenstande på rytterens overkrop

Militæruniform tilladt, uanfægtet af nedenstående krav.

##### Ridejakke, trøje etc.:

Ved C-stævner og højere:

**Ponyryttere:** Ridejakke obligatorisk.

**Hesteryttere:** I sværhedsgrad 0-3 er ridejakke obligatorisk. Fra og med sværhedsgrad 4 er det valgfrit om der rides med ridejakke eller kjole.

Juniorryttere må ride med kjole i sværhedsgrad 3 såfremt klassen er udskrevet som en juniorklasse

Ridejakken (kjolen) skal være mørk. Kontrastfarve på krave og kanter er tilladt.

Kun for Grand Prix Kür, U25 Kür, U21 Kür og U18 Kür er anden diskret farve kjole tilladt.

E-, og D-stævner: Mørk trøje eller klubtrøje kan benyttes.

~~Plastron, tørklæde, slips, halsudsmykning:~~ Obligatorisk: Hvid, off-white eller samme farve som ridejakke. Kontrastfarve på plastron tilladt.

~~E-, og D-stævner:~~ Valgfrit hvis der anvendes trøje i stedet for jakke.

##### Halsudsmykning

Skjorte, rideskjorte, bluse med høj hals samt plastron eller slips tilladt

Obligatorisk

Såfremt anden farve bluse end hvid eller off-white anvendes, skal den kombineres med plastron eller slips i hvid eller off-white.

Hvid eller off-white krave.

E-, og D-stævner: Valgfrit hvis der anvendes trøje i stedet for jakke.

**Handsker:** Obligatorisk. Skal være hvide, off-white eller samme farve som jakken. Rides der uden handsker gives -2 på protokollen.

35.2 Beklædningsgenstande på rytterens underkrop og schenkler

Militæruniform tilladt, uanfægtet af nedenstående krav.

**Ridebukser:** Obligatorisk. Ridebukserne skal være hvide eller off-white, dog må skindet være farvet.

E-stævner: Ingen krav.

**Ridestøvler:** Obligatorisk. Støvlen skal være af læder, kunstlæder eller gummi med glat/let rillet sål og hæl. Støvlen skal være mørk ensfarvet. Sikkerhedsmæssigt forsvarlige snører over vristen og lynlåse af samme farve som støvlen er tilladt. Støvlen kan have følgende udformninger:

- Lang glat støvle i ét stykke.
- Kort glat støvle med tilhørende løst, glat skæfte.

E- og D-stævner og E- og D-klasser: Leggings kan benyttes i stedet for løst, glat skæfte.

**Sporer og pisk:**

**Sporer:** Sporer skal være af metal. Sporene skal være ens som par. Ddornen skal være stump, bøje nedad eller lige og pege lige tilbage fra midten af sporen, når den er på rytterens støvle. Dornen kan sidde fast på støvlen. Hvis der er aArme på sporen, skal disse være glatte og afrundede (gummibelægning tilladt). Sporen må ikke kunne skade hesten.

**Ponyryttere:** Sporer er frivillige.

Ved sværhedsgrad 0-2: Målt fra støvle til enden af dornen, må sporen ikke være længere end 2 cm uanset kategori.

Ved sværhedsgrad 3-6: Målt fra støvle til enden af dornen, må sporen ikke være længere end 3,5 cm. uanset kategori.

Hjul-, hammer- og kuglesporer ikke tilladte for ponyryttere.

**Hesteryttere:** Sporer er frivillige.

Hjul-, - hammer- og kuglesporer er tilladt, men skal kunne rotere frit. Hjul/kugle skal være blød og afrundet.

Se også Appendix - 3.

**Pisk:**

**Ponyryttere:** Max. længde af pisk er 100 cm, målt fra knop til og med snert.

Pisk er tilladt på konkurrencebanen i sværhedsgrad 0. Der må dog ikke rides med både pisk og sporer.

**Hesteryttere:** Max. længde af pisk er 120 cm, målt fra knop til og med snert.

Pisk er tilladt på konkurrencebanen i sværhedsgrad 0. Der må dog ikke rides med både pisk og sporer.

Pisk er tilladt på konkurrencebanen i sværhedsgrad 7 og 8, og der må både benyttes pisk og sporer. Det er forbudt at ride med pisk i alle andre tilfælde samt i mesterskabsklasser uanset sværhedsgrad. Såfremt pisk medbringes på konkurrencebanen hvor dette ikke er tilladt, får ekipagen -2 point i protokollen.

Pisk er altid tilladt på opvarmningsbanen til alle programmer. Det er aldrig tilladt at anvende pisk fra jorden.

Efterkommens dommers pålæg om at aflevere pirken ikke medfører dette diskvalifikation

### 36 KRAV OM MEDLEMSKAB AF EN RIDEKLUB FOR START

Se Fælles Bestemmelser

### 37 RYTTERLICENS

Se Fælles Bestemmelser

### 38 TYPER AF LICENSER, GYLDIGHEDSPERIODE M.V.

Se Fælles Bestemmelser

### 39. RYTTERLICENS FOR UDENLANDSKE STATSBOGGERE

Se Fælles Bestemmelser

### 40. ALDER

En rytters alder følger kalenderåret, uanset om rytteren har fødselsdag d. 1. januar eller 31. december i et kalenderår.

Aldersinddelinger				
	Hest	Kategori 1	Kategori 2	Kategori 3
Ponyrytter		0-16 år	0-16 år	0-13 år
Children	0-14			
Junior	0-18	Se punktet "Opklasning og nedklasning"	-	-
Ungrytter	16-21		-	-
U25	16-25			
Senior	16-		-	-

### 41. SIKKERHEDSUDSTYR

De til enhver tid DRF godkendte standarder for sikkerhedsudstyr fremgår af [www.rideforbund.dk](http://www.rideforbund.dk).

**Ridehjelm:** Obligatorisk. Skal være mørk. Skal leve op til de af DRF godkendte standarder.

**Sikkerhedsvest:** Tilladt. Skal leve op til de af DRF godkendte standarder. Airbagvest er ligeledes tilladt.

Bæres sikkerhedsvesten/airbagvesten uden på jakken, skal denne have samme farvenuance som jakken.

### 42. FLAG, REKLAMER, LOGO OG SPONSORATER

Se Fælles Bestemmelser



## IV. OFFICIALS

### 43. GENERELT

Se Fælles Bestemmelser

### 44. TYPER AF OFFICIALS

Se Fælles Bestemmelser

### 45. FUNKTIONSPERIODE

Dressurdommere må i særlige tilfælde dømme ved flere stævnearrangører pr. dag – dog ikke sammenlagt mere end 5 timer. Dressurdommer må ligeledes gerne fungere som rytter og dommer ved samme stævne.

Se også Fælles Bestemmelser

### 46. INTERESSEKONFLIKT

Se Fælles Bestemmelser

### 47. TD'S TILSTEDEVÆRELSE, MYNDIGHED MV.

Se Fælles Bestemmelser

### 48. KRAV OM ANVENDELSE AF TD

Se Fælles Bestemmelser

### 49. UDPEGNING AF TD

Se Fælles Bestemmelser

### 50. TD'S FORFALD

Se Fælles Bestemmelser

### 51. SÆRLIGE HABILITETSREGLER FOR DOMMERE

Se Fælles Bestemmelser

### 52. REGLER FOR OFFICIALS I ØVRIGT

Dressurklasser skal altid bedømmes af autoriserede dressurdommere.

Undtaget er E-klasser i sværhedsgrad 0.

En dressurdommers bedømmelse er inappellabel.

Ingen dommer må pålægges at dømme mere end ca. 5 timer inkl. pauser pr. stævnedag, med mindre det skriftligt er aftalt med den enkelte dommer mindst 7 dage før stævnet.

Oversigt over autoriserede dressurdommere revideres løbende og findes på [www.rideforbund.dk](http://www.rideforbund.dk)

Dommerkollegiets sammensætning til DM og DRF-mesterskaber, Cups og championatsfinaler fastsættes af DRF og meddeles stævnearrangøren i god tid.

#### 52.1 Autorisation

Regler for dressurdommerkollegiets uddannelse, opgaver, kompetence og ansvar findes i hæftet "Dressurdommeruddannelsen", som kan findes i seneste version på [www.rideforbund.dk](http://www.rideforbund.dk)

## FUNKTIONSSOMRÅDER

Dressurdommerens funktionsområder, heste										
Heste	Dommerkategori	O	A+	A	B+	B	C	D2	D1	Dommerkrav
Stævne- kategori	DM Senior. DRF-Mesterskab U25	H	S							5 dommere
	DRF-mesterskab Junior, Ungryttere	H	S	S						5 dommere
	DRF-mesterskab Hold	H	H	S	S					3 dommere (1 skal være O dommer)
A-stævne	Svær INT1, INT A, INT B, INT2 U25 GP (16-25), GP, GPS, GP Kür	H	S							3 dommere (2 skal være O dommere)
	INT, INT1-Kür	H	H	S						3 dommere (1 skal være O dommer)
	MA1, MA2, MA3, PSG Kür PSG, FEI-PCY, FEI-PSGTY, FEI-ICY, FEI YR-Kür FEI 7-års indl, FEI 7-års finale	H	H	H	S					3 dommere
B-stævne samt C- klasser ved B-stævner	Svær INT1, INT A, INT B, U25 GP (16-25) INT2, GP, GPS, GP Kür	H	S							3 dommere (1 skal være O dommer)
	INT1 INT1-Kür	H	H	S						3 dommere (1 skal være O dommer)
	MA1, MA2, MA3, PSG Kür PSG, FEI-PCY, FEI-PSGTY, FEI-ICY, FEI YR-Kür FEI 7-års indl, FEI 7-års finale.	H	H	H	S					3 dommere
	MB0, MB1, MB2, MB3, FEI-PCJ, FEI-TCJ, FEI-ICJ, MB-Kür FEI-JUN Kür	H	H	H	H	S				2-3 O, A+, A, B+ B dommere (ved 2 dommere min 1 A-dommer)
	<a href="#">Uofficielt DRF-mesterskab for beridere</a>	<u>H</u>	<u>H</u>	<u>S</u>	<u>S</u>					<a href="#">Minimum 2 dommere</a>
C-stævne samt D- klasser ved C-stævner	C-mesterskaber inkl. Kvalifikation	H	H	H	H	S				Minimum 2 dommere
	Svær INT1, INT A, INT B, U25 GP (16-25) INT2, GP, GPS, GP Kür	H	H							1 dommer (i kür min. 2 dommere)
	INT1, INT1-Kür	H	H	H						1-2 dommere (i kür min. 2)
	MA3, MA2, PSG, FEI-PCY, FEI-PSGTY, FEI-ICY, PSG-Kür, FEI-YR Kür	H	H	H	S					1 dommer (i kür min. 2 dommere)
	MA1, FEI 7-års indl, FEI 7-års finale.	H	H	H	H					
	FEI 6 års Indl. og finale MB0, MB1, MB2, MB3, FEI-PCJ, FEI-TCJ, FEI-ICJ, MB-Kür, FEI-JUN Kür	H	H	H	H	H				1 dommer (i kür min. 2 dommere)
	LA4, LA5, LA6, LA6 Kür	H	H	H	H	H	H			1 dommer
	FEI 5 års indl. + finale, LA1, LA2, LA3, LA Kür	H	H	H	H	H	H	H		1 dommer
	<a href="#">Uofficielt DRF-mesterskab for beridere</a>	<u>H</u>	<u>H</u>	<u>S</u>	<u>S</u>					<a href="#">Minimum 2 dommere</a>
D- og R- stævne	LD-klasser, LC-klasser, LB-klasser, LA-klasser	H	H	H	H	H	H	H	H	1 dommer
	MB-klasser	H	H	H	H	H	H			
<a href="#">R-stævne</a>	<a href="#">LD-klasser, LC-klasser, LB-klasser, LA-klasser</a>	<u>H</u>	<u>H</u>	<u>H</u>	<u>H</u>	<u>H</u>	<u>H</u>	<u>H</u>	<u>H</u>	<a href="#">1 dommer</a>
	<a href="#">MB-klasser</a>	<u>H</u>	<u>H</u>	<u>H</u>	<u>H</u>	<u>H</u>	<u>H</u>			
	<a href="#">MA1, MA2, PSG</a>	<u>H</u>	<u>H</u>	<u>H</u>	<u>H</u>					
	<a href="#">Højere klasser</a>	<u>H</u>	<u>H</u>	<u>H</u>						
E-stævne	Alle	H	H	H	H	H	H	H	H	

FEI- og Overdommere må dømme samtlige klasser (H-dommer)  
H = Hoveddommer samt sidedommer S = Sidedommer

Dressurdommernes funktionsområder, ponyer										
Pony	Dommerkategori	O	A+	A	B+	B	C	D2	D1	Dommerkrav
Stævne- kategori	DRF-Mesterskab Individuel	H	H	S						3-5 dommere. Altid mindst 1 O-dommere
	DRF-Mesterskab Hold	H	H	H	S					3 dommere (1 skal være A-dommer)
B-stævne samt C- klasser ved B-stævner	PRT, PRM, Kür pony FEI	H	H	H	S	S				3 dommere
	LA6, PRI	H	H	H	H	S				2-3 dommere. Ved 2 dommere skal den ene være min. A-dommer.
	LA4, LA5	H	H	H	H	S				2-3 dommere. Ved 2 dommere skal den ene være min. A-dommer.
	LA3	H	H	H	H	S				2 dommere (i Kür min. 2 dommere)
C-stævne samt D- klasser ved C-stævner	C-pony mesterskab inkl. kvalifikation	H	H	H	H	S				Minimum 2 dommere
	PRT, PRM, Kür pony FEI	H	H	H	H	S				1 dommer (i Kür min. 2 dommere)
	LA6, LA6-kür, PRI	H	H	H	H	S				1 dommer (i Kür min. 2 dommere)
	LA5	H	H	H	H	H	H			1 dommer
	LA4, LA3	H	H	H	H	H	H			1 dommer (i Kür min. 2 dommere)
	LA1, LA2, LA Kür	H	H	H	H	H	H	H		1 dommer
	LB1, LB2, LB3	H	H	H	H	H	H	H		1 dommer
LC1, LC2, LC3	H	H	H	H	H	H	H		1 dommer	
D- og R- stævne	LD-klasser, LC-klasser, LB-klasser, LA1-5-klasser	H	H	H	H	H	H	H	H	1 dommer
	Højere klasser	H	H	H	H	H	H			
E-stævne	Alle	H	H	H	H	H	H	H	H	

FEI- og Overdommere må dømme samtlige klasser (H-dommer)  
H = Hoveddommer samt sidedommer S = Sidedommer

### Dommerplacering

Dressurdommerne placeres på kortsiden ud for bogstaverne H, C, og M. Det skal tilstræbes, at dommertårnene skal være anbragt 3-6 meter fra banens afgrænsning.

Hvor det er muligt, bør den ene sidedommer placeres ved B eller E. (Eks. H-C-B eller M-C-E). Ved DM for seniorer og ved DRF-mesterskaber - og om muligt ved A-stævner - benyttes altid 5 dommere.

De sidste 2 dommere placeres på langsiden ud for bogstav E og B.

For H og M's vedkommende skal dommeren sidde 2.5 meter indenfor hjørnet (hen imod C).

Hoveddommeren, der altid er anbragt ud for bogstav C, skal godkende banen og desuden sikre sig:

- at ryttere og dommere oplyses om afvigelser mht. banens størrelse,
- at de øvrige dommere er instruerede om den specielle klasse,
- at der er stopur og fløjte eller klokke til rådighed,
- rides der på flere baner, skal der anvendes forskellige signaler på de enkelte baner.

Samtlige dommere skal sikre sig:

- at de rette protokoller er til stede.
- at sekretærerne er vel inde i deres arbejde.

Enhver dommer hæfter med sin underskrift for de karakterer og bemærkninger, der under parcouren er påført protokollen af sekretæren. Når protokollen forlader dommertårnet, kan karaktergivningen ikke ændres.

Bliver en dommer syg eller får forfald af anden årsag under afviklingen af en klasse, uanset hvor denne er placeret, fortsætter de resterende dommere bedømmelsen, hvorfra de hver især er placeret. Kun resultater fra dommere, som har bedømt hele klassen tæller.

Bliver enedommeren syg eller får forfald under afviklingen af en klasse, deles klassen i en ny afdeling, såfremt der kan skaffes en ny dommer. Ellers aflyses den resterende del af klassen.

Såfremt en dommer bliver syg eller får forfald pga. force majeure lige inden en klasse, kan klassen gennemføres med reduceret antal dommere efter aftale med TD. TD skal informere DRF efterfølgende.

Ved anvendelse af 2 dommere placeres hoveddommeren ved C og sidedommeren ved enten E eller B (A-bane).

Der må ikke ved A- eller B- stævner, og der bør ikke ved C-stævner, anvendes uøvede sekretærer. Stævnearrangøren bør ved klasser, hvor der er flere dommere, sikre sig, at mindst én dommer er rutineret, og evt. af højere kategori end de andre. Der afsættes passende tid og sted, (lokale eller aflukke), hvor dommerne kan drøfte deres bedømmelser, efter klassens afvikling f.eks. ved eksaminer mv.

Det er altid dommerens eget ansvar, at dennes uddannelsesniveau svarer til de krav som den pågældende klasse fordrer.

For at dommeren ikke i sidste øjeblik bliver orienteret om at vedkommende f.eks. skal være overdommer, skal klubben altid gøre klart over for den pågældende dommer i god tid, om dennes placering. Det ville være hensigtsmæssigt at klubben tilstræber at sende et skema med dommernes placering ved det kommende stævne, så alle korrektioner er på plads inden stævnet.

### Protokoller

Efter endt parcours afleveres protokollen (underskrevet af dommeren) til stævnesekretariatet. Hvis der er dømt *paperless* har stævnesekretariatet protokollen efter endt parcours. Efter at have multipliceret med evt. koefficienter og fradraget fejlpoint for evt. fejlridninger på samtlige dommers protokoller sammentæller sekretariatet alle karakterer. Sekretariatet offentliggør derefter samtlige dommers resultater samt endelig slutsum/procent af den samlede procentsum. Efter endt klasse udleveres protokoller til rytterne, alternativt fremsendes protokollerne pr. mail.

Ved afvigelser større end 5 % mellem to dommers bedømmelser på en ekvipage, [evaluerer dommerne efter klassens afslutning. kopieres protokollerne til dommerne, hvorefter de evalueres.](#) Evaluering indsendes til DRF af [klassens hoveddommer. enten stævnets TD eller af stævnearrangøren.](#)

Resultatet af en dressurklasse er først officielt efter hoveddommerens godkendelse. Det er rytterens ansvar at kontrollere sammentællingens korrekthed.

En kopi af en given protokol kan udleveres inden klassens afslutning til rytteren mod en betaling på 5,- kr. pr. dommerprotokol til sekretariatet, hvis stævnesekretariatet har kapacitet til denne ydelse.

## **53 GODTGØRELSE TIL OFFICIALS**

Se Fælles Bestemmelser

## **54 OFFICIALS' VIRKE VED STÆVNER**

Se Fælles Bestemmelser

## V. KVALIFIKATIONSKRAV, KATEGORISERINGER OG UDELUKKELSESKRITERIER

Resultater opnået i DRF's Championat for ungheste, stil- eller kür-klasser ~~samt klasser med stilbedømmelse~~ tæller ikke med som kvalifikation eller udelukkelse.

Kvalifikationer kan altid opnås i klasser eller sværhedsgrader højere end det angivne.

### 55 KVALIFIKATIONSPERIODEN

Se Fælles Bestemmelser

### 56 KVALIFIKATIONSKRAV FOR DELTAGELSE I A- OG B-STÆVNER

~~Resultater opnået i championatsklasser, kür eller para-klasser medregnes ikke som kvalifikation.~~

Kvalifikation til B-stævner og ~~deroverhøjere stævner~~ skal opnås indenfor 3 på hinanden følgende kalenderår/én samlet kvalifikationsperiode (fx 2021~~2~~, 2020~~1~~ og 2019~~9~~). Når kvalifikationen er opnået, er der ikke krav til opretholdelse. Dog skal ny kvalifikation opfyldes, såfremt der skiftes mellem kat III og Kat. II/I (samme krav) og mellem pony og hest.

Kvalifikationskrav for deltagelse i B-stævner og <del>deroverhøjere stævner</del>	
Heste	Rytteren skal i min. sværhedsgrad 3 ved C-stævner have opnået: - 63% mindst 4 gange eller - 65% mindst 2 gange.
Kat.1 ponyer/kat. 2	Både pony og rytter skal sammen eller hver for sig i minimum sværhedsgrad 5 ved C-stævner <del>eller B-stævner</del> : - enten mindst 3 gange have opnået mindst 66 % - eller mindst 1 gang have opnået mindst 69 %. Kun klasser redet på A-bane er kvalificerende til B-stævner.
Kat. 3 ponyer	Både pony og rytter skal sammen eller hver for sig i minimum sværhedsgrad 3 ved C-stævner <del>eller B-stævner</del> : - enten mindst 3 gange have opnået mindst 64 % - eller mindst 1 gang have opnået mindst 67 %. Ved B-stævner kan kategori 3 ponyer starte sammen med kategori 2 ponyer, såfremt de har kvalificeret sig til dette, <u>og klassen er åben for kategori 3.</u> Kun klasser redet på A-bane er kvalificerende til B-stævner.
Ryttere	Danske statsborgere, der har opholdt sig i udlandet og ved internationale eller nationale stævner i udlandet har opnået resultater svarende til de danske kvalifikationskrav for deltagelse ved B-stævner kan få tilført resultaterne.

Deltagelse i internationale stævner: DRF kan undtagelsesvis udtage ekvipager, der ikke opfylder ovennævnte kvalifikationer, til internationale stævner. Resultater opnået gennem denne undtagelsesvise udtagelse er kvalificerende i forhold til ovenstående kvalifikationskrav

### 57 KVALIFIKATIONSKRAV FOR DELTAGELSE I C-, D- OG E-STÆVNER

Ingen, medmindre kategoriseringskrav for klassen eller propositionerne angiver skærpede kvalifikationskrav.

### 58 SKÆRPEDE KVALIFIKATIONSKRAV

Se Fælles Bestemmelser

## 59 KATEGORISERINGER

Se Fælles Bestemmelser

## 60 UDELUKKELSESKRITERIER

### 60.1. Generelt

Såfremt der for deltagelse i en klasse/stævne/stævneniveau etc. er opstillet udelukkelseskriterier, indgår kun resultater opnået inden udløb af den ordinære tilmeldingsfrist. Ved mulighed for eftertilmelding indgår alle opnåede resultater pr. dato for eftertilmeldingsfristens udløb.

Resultater opnået i ponyklasser, kan ikke bruges som udelukkelse i hesteklasser.

### 60.2. OUT-regler (OUT: Ordinær Udelukkelses Tabel)

OUT-regler finder ikke anvendelse ved A-, B- og C-stævner. OUT-regler må ikke lempes, men kan skærpes. Ved cups, mesterskaber og lign. kan OUT-reglerne lempes eller skærpes efter tilladelse fra distriktet – se desuden Fælles Bestemmelser punkt 60.5 ”Skærpede udelukkelseskriterier”.

Skal benyttes ved D-stævner og D-klasser i sværhedsgrad 0-3, og kan valgfrit benyttes ved E-stævner og E-klasser.

OUT-regler	
Klasse	Udelukkelse
Alle klasser	Ekvipagen har i det pågældende program samt højere programmer samlet 3 sejre (1. pladser) med minimum 65,000 %  ELLER  Ekvipagen har været placeret i højere programmer 5 gange med minimum 65,000%

Case: En ekvipage har 2 sejre med 65 % i LC1 og 1 sejr i LC2 med 65 %. Det giver samlet 3 sejre (1. pladser), og ekvipagen er derfor udklasset af LC1, men må godt starte LC2.

[Resultater opnået til R-stævner tæller ikke med i OUT-reglerne.](#)

[Resultater opnået ved E-stævner er ikke gældende for OUT-regler ved D-stævner.](#)

Ved Turneringer, Cups og mesterskaber som afvikles i samme klasse (FX LC3) og som strækker sig over mere end 1 stævne bibeholder ekvipagen den OUT-status som ekvipagen har ved den første deltagelses tilmelding. Hvis turneringen/cuppen/mesterskabet rummer flere klasser (FX LC2, LB2 og LA2) skal ekvipagen rykke op og følge OUT.

### 60.3 Særlige udelukkelse ved D-stævner

Ryttere, der indenfor kvalifikationsperioden har været til start ved B-stævner i sværhedsgrad 4 eller højere og/eller har opnået placering i sværhedsgrad 4 ved C-stævne eller højere, er udelukket fra start ved D-stævner.

[Udelukkelsen gælder ikke D-klasser ved C-stævner.](#)

[Kan afviges ved afvikling af klubmesterskaber på E- og D-niveau.](#)

## **61 OPKLASNING OG NEDKLASNING**

Se Fælles Bestemmelser

## VI. KLASSER OG FORDRINGER

De forskellige dressurklasser og deres sværhedsgrad fremgår af nedenstående oversigtsskema. Det fremgår af den enkelte classes benævnelse i programmet (A eller B), om den skal rides på bane A (20x60 m) eller på bane B (20x40 m).

Hvis B-bane (20x40 m) opstilles på en 20x60 m bane, skal banens afslutning tydeligt markeres, og der skal opstilles dressurhegn med indridning som ved øvrige baneindhegninger

Fra sværhedsgrad 0 – 3 må ponyer kun gå på B-bane. Fra sværhedsgrad 4 – 6 må ponyer gå på både B- og A-bane.

Heste går som udgangspunkt på A-bane (undtaget LD1 og LD2), men kan gå på B-bane såfremt forholdene ikke muliggør A-bane.

### 62. SVÆRHEDSGRADER

Dressur		
0	Hest	LD1, LD2, LC1, LC2, LC3, LB1, LB2, LB3
	Pony	LD1, LD2, LC1, LC2, LC3
1	Hest	LA1, LA2, LA3, LA Kür FEI 5års indl., FEI 5års finale,
	Pony	LB1, LB2, LB3
2	Hest	LA4, LA5, LA6, LA6 Kür
	Pony	LA1, LA2, LA Kür
3	Hest	MB0, MB1 MB2, MB3, MB Kür FEI 6 års indl., FEI 6 års finale FEI-PCJ, FEI-TCJ, FEI-ICJ, FEI-JUN Kür
	Pony	LA3, LA4
4	Hest	MA1 FEI-PCY, FEI 7års indl., FEI 7 års finale.
	Pony	LA5
5	Hest	MA2, MA3 PSG, PSG Kür FEI-PSGTY, FEI-ICY. FEI-YR Kür
	Pony	LA6, PRI
6	Hest	INT1, INT1Kür
	Pony	PRM, FEI Pony Kür, PRT
7	Hest	Svær INT1 INT2, INTA, INTB
	Pony	-
8	Hest	GPU25 16-25 GP, GPS, GP-Kür



## 63. KLASSETYPER

Se også Fælles Bestemmelser

### 63.1. Øvrige klassetyper

#### **Procentklasser**

Der kan ved E-, D- og C-stævner/klasser udskrives klasser med flere programmer, valgfri programmer i en klasse over et givent interval/sværhedsgrad.

D- og C-klasser kan udskrives med et frit antal programmer i op til 3 på hinanden følgende sværhedsgrader. E-klasser kan kun udskrives i sværhedsgrad 0. I tidsplanen skal der, ved programskift, indlægges 1 ekstra minut mellem ekipagerne, så det i alt bliver 180 sekunder i stedet for 120. Ekipagerne konkurrerer på %. Resultatet må ikke multipliceres med en koefficient el.lign. Resultatet i klassen afgøres således ud fra det resultat de enkelte ekipager har opnået i hvert enkelt program.

Ved klubmesterskabsklasser kan stævnearrangøren evt. multiplicere resultatet med en (af arrangøren) på forhånd fastsat koefficient i forhold til programmets sværhedsgrad. Ved klubmesterskabsklasser kan der dog udskrives mere end 3 på hinanden følgende sværhedsgrader.

Procentklasse LD-LC Valgfri	
Procentklasse LD-LC Valgfri	LD1-2, LC1-3

En ekipage kan normalt kun starte 1 gang i en procentklasse. Det kan dog i propositionerne anføres, om det tillades, at ekipager starter 2 gange i pågældende klasse. I så fald, skal der rides 2 forskellige programmer. Tillades en ekipage 2 starter i en procentklasse, skal det præciseres, om ekipagen kan opnå 1 eller evt. 2 placeringer i klassen.

Resultater opnået i procentklasser tæller med til OUT som en placering i det program, man har opnået placering i. Har ekipagen opnået 2 placeringer i samme procentklasse, tæller de begge til OUT.

Procentklasser kan også afvikles som sløjfeklasser, hvor arrangør ~~selv~~ bestemmer, at alle ekipager der opnår et på forhånd givent resultat, modtager en sløjfe. Der kan ydermere om der kun gives sløjfer ud fra et fastsat kriterium, eller om der derudover også uddeles rosetter efter placeringstabellen.

Resultater registreres på Go! med placeringer i henhold til antal startende og tæller med i OUT.

Der optjenes ikke ranglistepoint ved placering i procentklasser.

#### **Procentklasser med opråber**

Som ovenfor, men opråber er tilladt.

Klasserne kan kun udskrives i sværhedsgrad 0.

#### **Showklasse – bidløs optømning**

Der kan ved E- og D-stævner/klasser udskrives klasser med bidløs optømning. Gælder kun for heste – ikke ponyer. Klasserne afvikles separat og er kun åbne for ekipager med bidløs optømning, sådan at der ikke konkurreres mod ryttere med bid. Klasserne må udskrives i sv.grad 0-2 ved D-stævner og i sv.grad 0 ved E-stævner, evt. som procentklasser. Der må anvendes bidløs trense/sidepull, ridekapsun samt soft hackamore (ikke med kæde).

Rytterne bedømmes efter normale protokoller – dog forudsættes det at der bedømmes for "accept af tøjlen" i stedet for accept af bid.

### Childrenklasser

Kan afvikles på D og C-niveau i sværhedsgrad 1 og 2.

Ryttere i alderen 12-14 år kan ride sværhedsgrad 1.

Ryttere i alderen 15-16 år kan ride sværhedsgrad 2.

### **Stildressur**

Kan afvikles som E-, D- og C-klasser.

Må udskrives i klasser indenfor sværhedsgrad 0-3 for pony og 0-1 for heste ved D- og C-stævner. Ved E-stævner kun sværhedsgrad 0.

Der lægges vægt på rytternes korrekte og diskrete brug af hjælpere, samt opstilling i god balance, og der bedømmes 50/50 efter gennemridning af program og stilbedømmelse.

Protokoller til brug ved stildressur findes på [www.rideforbund.dk](http://www.rideforbund.dk). Programmet skal bedømmes af en autoriseret dressurdommer og stilbedømmelsen af eksamineret berider.

Der optjenes ikke ranglistepoint ved placering i stildressurklasser.

### **Kür-dressurklasser**

Kür dressur er dressurklasser, hvor rytteren rider et selvkomponeret program med musikledsagelse. Det selvkomponerede program skal indeholde en række øvelser, der særskilt er forlangt til den pågældende klasse.

Der gives en bedømmelse for hver af de obligatoriske øvelser samt en bedømmelse for programmets kunstneriske kvaliteter - herunder koreografien samt musikledsagelsen. Musikken skal indgå i hele dressuropvisningen som en integreret del af programmet og en understregning af koreografien og ikke blot virke som underlægningsmusik.

Kürklasser kan udskrives i de klasser angivet i Dressurreglementet og Fælles Bestemmelser.

Fordringerne og bedømmelsesgrundlaget til disse klasser fremgår af [www.rideforbund.dk](http://www.rideforbund.dk), som indeholder de godkendte beskrivelser af ethvert kür-program.

Kun Dansk Ride Forbunds officielle kür-klasser er pointgivende til ranglisten.

Der kan i forbindelse med cups og særskilte arrangementer udskrives Kür i andre klasser.

I dette tilfælde skal propositioner og krav godkendes af DRF - dog ikke ved klub- og træningsarrangementer.

Max-ridetiden må ikke overskrides. For hvert påbegyndt sekund herefter gives der 1/4 tidsfejl (0,25 point), der fratrækkes den samlede kunstneriske karaktersum (før kvotientudregning). Ridetiden skal som min. være mindsteridetiden.

Overskrides mindste-ridetiden, gives der fejlpoint, som udmåles på samme måde som ved tidsoverskridelse. Overskrides mindsteridetiden med mere end 30 sek., diskvalificeres ekipagen.

Ridetiden måles fra igangsætningen efter indledningsparaden indtil hilsen ved afslutningsparaden.

Der må i klasser under Grand Prix-niveau ikke vises sværere øvelser end der forlanges på det tilsvarende dressurniveau.

Ved øvelser af højere sværhedsgrad diskvalificeres ekipagen. F.eks. må der i MB Kür ikke vises piaffe, passage, pirouetter i galop, seriechangementer for hvert 4. galopsspring eller lavere. I

Intermediare I Kür må der f.eks. ikke vises changementer for hvert galopsspring, piaffe, passage eller pirouetter i galop, med større omdrejning end 1/1 pirouetter.

I Grand Prix Kür tillades større sværhedsgrad end foreskrevet. Dog skal disse sværere øvelser bygge på øvelser eller kombinationer af øvelser, der indgår i svær dressur. Der tillades f.eks. ikke øvelser fra skolen over jorden (cabriole, levade m.m.) eller øvelser, der strider mod den klassiske dressurs principper, som f.eks. piaffe baglæns el.lign. Ved ikke vist øvelse gives karakteren 0, og karakteren 5 i både koreografi og sværhedsgrad.

Det er tilladt at benytte musik til indridning. Dog gælder, at 45 sek. ikke må overskrides, fra hoveddommeren har givet startsignal og indtil det egentlige program er påbegyndt.

Udridning skal ske i skridt for lange tøjler og den korteste vej ud af banen.

Hvis ekipagens musik skulle fejle under kür, og der ikke er nogen backup mulighed, skal ekipagen straks forlade banen.

Man bør dermed tilstræbe at efterfølgende ekipager beholder deres starttider.

Den berørte ekipage skal have lov til at gennemføre resten af programmet eller starte forfra ved første givne mulighed, f.eks. i en planlagt pause eller efter sidste ordinære ekipage.

Klassens overdommer og rytteren aftaler, hvornår ekipagen skal genoptage ridtet. Rytteren kan selv bestemme, om han/hun vil starte programmet forfra, eller genoptage ridtet fra musiksvigtet.

Under alle omstændigheder vil de allerede givne karakterer ikke kunne ændres.

Ved et, efter hoveddommerens vurdering mere massivt lydsvigt, der påvirker flere ekipager, udelades karakteren for "sammensætning af program/koreografi og musikkens tilpasning" for samtlige ryttere i klassen.

## VII. STÆVNEAFVIKLING

### 64. STÆVNER

Se Fælles Bestemmelser

### 65. DANSKE STÆVNER

Se Fælles Bestemmelser

### 66. PROCEDURE FOR GODKENDELSE AF STÆVNER

Se Fælles Bestemmelser

### 67. PROPOSITIONER

Ved B-stævner skal der udskrives minimum en klasse i sværhedsgrad 8 for heste og minimum en klasse i sværhedsgrad 6 for ponyer.

### 68. WILDCARDS

Se Fælles Bestemmelser

### 69. TILMELDINGER

Se Fælles Bestemmelser

### 70. RETTIDIG TILMELDINGSFRIST

Se Fælles Bestemmelser

### 71. TILMELDING EFTER RETTIDIG FRIST

Se Fælles Bestemmelser

### 72. ÆNDRING AF TILMELDING/ÆNDRING AF EFTERTILMELDING

Se Fælles Bestemmelser

### 73. FRAMELDING

Se Fælles Bestemmelser

### 74. TILBAGEBETALING AF INDSKUD/TILMELDINGSGEBYR

Se Fælles Bestemmelser

### 75. STÆVNEARRANGØRENS OPKRÆVNING FOR VARER OG YDELSER, SOM IKKE AKTIVT ER BESTILT

Se Fælles Bestemmelser

### 76. TIDSPLAN, STARTTIDER, STARTLISTER

#### 76.1 Tidsplan, startliste og startrækkefølge

Ingen rytter må starte mere end to heste/ponyer i hver klasse.

Der bør tages hensyn til, at ryttere, som skal starte to heste/ponyer i samme konkurrence, eller som skal starte i flere konkurrencer lige efter hinanden på forskellige heste, får passende tid til forberedelse af hest mv. Den ved lodtrækning fastlagte startorden kan fraviges for at opnå dette.

Ryttere og heste/ponyer skal - med undtagelse af holdkonkurrencer og mesterskaber - starte i den i programmet anførte startorden.

Hestenes/ponyernes endelige startorden fastsættes af stævnearrangøren og angives i startlisten ved startnumre og starttidspunkt for hver enkel ekvipage i hver klasse. Af hensyn til overholdelse af tidsplanen skal der beregnes 120 sek. pr. ekvipage udover den i programmet angivne vejledende ridetid. I kür [samt i procentklasser](#) beregnes 180 sek. pr. ekvipage.

Ved klasser med mere end 17 starter skal der afholdes en pause på mindst 15 minutter efter halvdelen af ekvipagerne. Ved procentklasser skal der endvidere altid være en pause på 3 minutter ved programsift. I mesterskaber og turneringer med mere end 32 ekvipager skal der være 15 minutters pause efter hver 12. ekvipage. Hvis en ekvipage ikke kommer til start, starter næste ekvipage til det for ekvipagen oprindelig anførte starttidspunkt.

## 77. OPDELING OG SAMMENLÆGNING AF KLASSER

### 77.1 Opdeling i afdelinger

Dressurklasser, hvortil der ved tilmeldingsfristens udløb er tilmeldt mere end ~~362~~ ekvipager, skal deles i 2 eller flere afdelinger. Dette gælder også for holdkonkurrencer - dog ikke mesterskaber, distriktsmesterskaber, turneringer og cups godkendt af DRF eller distrikterne.

### 77.2 Sammenlægning af afdelinger

Sammenlægninger af afdelinger: Såfremt det ved udløb af fristen for ændringer og efteranmeldelser viser sig, at der er så stort frafald i en klasse, der har været programsat som delt, at deling ikke længere er nødvendig, er arrangøren berettiget til atter at sammenlægge afdelinger.

### 77.3 Opdeling og sammenlægning af ponykategorier

Ponykategorier afvikles hver for sig. Klassen udskrives som én klasse og opdeles herefter i afdelinger efter ponykategorier, laveste kategori først. Eksempel: Klasse 1 opdeles til: 1A kategori 3 ponyer, 1B kategori 2 ponyer og 1C kategori 1 ponyer

### *Sammenlægning*

Gælder ved alle stævneniveauer.

I ponyklasser, hvor der ved frameldingsfristens udløb i en kategori er færre end 6 deltagere, kan kategorierne slås sammen efter følgende model:

Kat. 3 afvikles alene	Kat. 2 afvikles alene	Kat. 1 afvikles alene
Kat. 3: 6-? ekvipager	Kat. 2: 6-? Ekvipager	Kat. 1: 6-? ekvipager
Kat. 3+2 afvikles sammen		Kat. 1 afvikles alene
Kat. 3: 1-5 ekvipager	Kat. 2: 1-? Ekvipager	Kat. 1: 6-? ekvipager

Kat. 3 afvikles alene	Kat. 2+1 afvikles sammen	
Kat. 3: 6-? ekvipager	Kat. 2: 1-5 ekvipager	Kat. 1: 1-? ekvipager
Kat. 3: 6-? ekvipager	Kat. 2: 1-? Ekvipager	Kat 1: 1-5 ekvipager
Kat. 3+2+1 afvikles sammen <i>(ikke tilladt ved distriktsmesterskaber)</i>		
Kat. 3: 1-5 ekvipager	Kat. 2: 0-? Ekvipager	Kat. 1: 1-5 ekvipager

Ved B-stævner kan DRF give tilladelse til sammenlægning af kat.1 og kat. 2, [eller kat. 2 og 3](#) i enkelte klasser.

## 78. START UDEN FOR KONKURRENCE

Se Fælles Bestemmelser

## 79. VENTELISTE

Se Fælles Bestemmelser

## 80. AFLYSNING OG ÆNDRING AF KLASSER OG STÆVNER

Se Fælles Bestemmelser

## 81. AFVIKLING AF STÆVNER

Ingen programmer må på nogen måde ændres eller modificeres uden tilladelse fra DRF.

Alle programmer rides efter hukommelsen.

Dressurprogrammer bedømmes efter en karakterskala fra 0 til 10, hvor tallet ti er den højeste karakter og 0 den laveste karakter. Der kan gives  $\frac{1}{2}$  point.

Den rytter, der står for tur til at starte, skal opholde sig i nærheden af banen klar til efter signal fra hoveddommeren at begynde sit ridt.

Der skal trækkes 2 point, hvis rytteren starter 45 sek. efter startsignalet er givet. Hvis rytteren er ude af syne fra konkurrencebanen, og kommer for sent, så tidsplanen ikke kan holdes, kan der ved særlige omstændigheder efter dommerens skøn, gives lov til at ride i en pause, hvis det er muligt. Hvis ikke diskvalificeres rytteren.

Når hoveddommeren giver signal til indridning, rider rytteren op ad midterlinien og parerer som angivet i programmet. Ved hilsen tages tøjlerne i én hånd og den anden hånd ned langs siden og hilser ved hovedbøjning. Efter afsluttet hilsen tages tøjlerne atter, og der rides fremad. Hvis rytteren ikke tager tøjlerne i én hånd og hilser, eller såfremt rytteren starter sit program før der er givet startsignal, gives der -2 point på protokollen.

Ved "fejl bane" standses rytteren straks på signal fra hoveddommeren, som herefter om nødvendigt angiver, hvorfra ridtet skal genoptages og overlader derpå til rytteren at fortsætte. Rytteren bør dog ikke standses, såfremt hoveddommeren ikke anser, at fejlridningen har indflydelse på bedømmelsen af øvelsen (f.eks. pirouette vist på forkert sted), men der skal gives minuspoint for fejlridningen, og dette meddeles rytteren efter parcouren.

Hvis en rytter har påbegyndt en øvelse, fortryder og starter forfra på øvelsen, er det den først påbegyndte øvelse, der gives karakter for, samt fradrag for fejlridning.

I tilfælde af hestens/ponyens og/eller rytterens fald udgår ekvipagen.

Hvis der under en konkurrence sker uheld med hestens udstyr (opsadling, optømning m.v.), således at rytteren må afbryde sit ridt, udgår ekvipagen.

Rytteren skal være tavs under parcouren. Dommeren kan lade dette afspejles i point for øvelsen samt i det samlede indtryk.

### Diskvalifikation

Se også Fælles Bestemmelser

En ekvipage diskvalificeres i følgende tilfælde:

Hvis der observeres tydeligt tegn på blod fra hestens mund eller mærker efter slag eller brug af sporer.

Rytterens fald fra hesten/ponyen eller ekvipagens fald medfører diskvalifikation.

Rytteren må under parcouren ikke modtage hjælp udefra. I givet fald diskvalificeres ekvipagen.

Undtaget herfra er hvis dommeren har pålagt rytteren at afmontere benbeskyttelse eller pisken.

Fejlridning 3. gang medfører diskvalifikation.

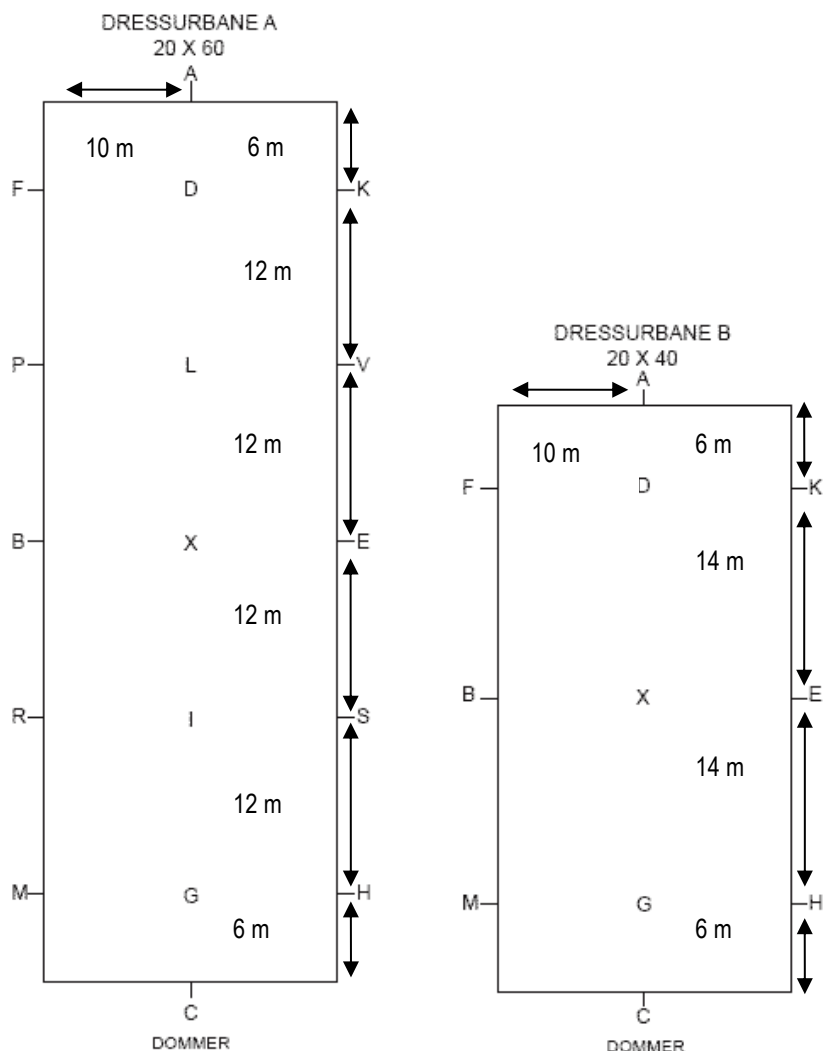
Ved grov ulydighed, f.eks. at hesten/ponyen rejser sig eller nægter at gå frem, kan (hoved)dommeren diskvalificere ekvipagen, hvis ulydigheden er af længere varighed.

Hvis rytteren ikke efterkommer klare pålæg fra dommeren.

### 81.3. Opvarmningsbanen

Longering må ikke foregå på opvarmningsbanen, men alene på et af stævnearrangøren anvist sted, hvis muligt. Longering må alene ske uden nogen former for hjælpetøjler/indspændinger, køreliner eller fastgørelse af tøjlen til sadlen. Hesten må kun gå med den optømning, den skal startes med.

### 81.4. Konkurrencebanen



Konkurrencen skal foregå på en rektangulær, fuldstændig plan bane, 20x60 m eller 20x40 m, inddelt som vist på figur 1 og 2, (baneskitsen side 6).

Banens yderkant skal afmærkes med et ca. 35 cm højt dressurhegn, der er forsynet med en åbning eller et led ved bogstav A.

Såfremt banen ikke holder indvendige mål, kan der ikke afvikles kvalifikationsgivende klasser.

Konkurrencebanen bør ikke ændres efter stævnepladsens åbning.

Banen kan være åben under hele ridtet - dog ikke ved DM og DRF-mesterskaber, [hvor der efter start skal rides på lukket bane](#). Åbningen skal være hensigtsmæssig udformet og være minimum 2 og max. 6 meter bred.

[Danmarksmesterskab og Dansk Ride Forbunds mesterskaber skal rides på grusbaner.](#)

De på baneskitsernes ydersider angivne bogstaver anbringes ca. 1 meter uden for dressurhegnet. På dressurhegnet markeres bogstavet ved et farvet mærke, der tydeligt kan ses af både ryttere og dommere. På åbne baner skal bogstav A placeres på en hensigtsmæssig og synlig måde for rytter og

dommer. I ridehus anbringes bogstaverne på barrieren. Bogstaverne skal altid være store og let læselige.

En konkurrence, som er begyndt på grusbane, må ikke flyttes til græsbane/ridehus eller omvendt. Når dressurbanen er klargjort til konkurrence, må deltagerne ikke ride på banen før konkurrencens start.

Området umiddelbart omkring dressurbanen betragtes ligeledes som lukket område, medmindre stævnesekretariatet giver anden tilladelse.

Ved udendørs A- og B-stævner bør tilskuerne være mindst 6 m fra konkurrencebanen, dette gælder også gangarealer til og fra tilskuerpladser.

Både på A- og B-baner er det for rytteren valgfrit, om der startes inde eller ude fra banen.

Ved A og B stævner ~~skal~~ er stævnearrangerende klub efter aftale med TD, så vidt muligt, forpligtet til at holde konkurrencebanen åben for startende rytteres træning alle morgener og aftener under stævnetstævnet. Tider for træning der angives i rytterinfo.

Såfremt hesten forlader banens linjer med alle 4 ben, diskvalificeres ekipagen. Hvis ekipagen forlader banen gennem åbningen ved A, er det op til dommeren at vurdere, hvorvidt hesten var ulydig eller den forlod banen på grund af forhold ved åbningen.

Protest vedrørende dressurbanens udmåling: Inden 2. rytter er startet. 1. rytter skal tilbydes at ride om, såfremt banen ændres

## 82. PRÆMIERING

Når en ekipage er kommet ind på eller har forsøgt at komme ind på konkurrencebanen, medregnes denne i det antal ekipager, der afgør antal placeringer i klassen.

Vinderen er den med den højeste sammenlagte pointsum, nr. 2 den med den næsthøjeste pointsum osv. Såfremt to eller flere står lige, er de ligeplacerede. Ved ligeplacering i kür, får den ekipage med højeste kunstnerisk pointværdi den bedste placering. Såfremt 2 eller flere stadig står lige er de ligeplacerede.

### 82.1 Placering hold

Ved holdkonkurrencer i dressur sammenlægges pointsummen for de 3 bedste ekipager på det enkelte hold. Det hold, der har højst pointsum, er vinder, næsthøjest nr. 2. Ligger to hold ligeplaceret vinder det hold med den højeste placerede individuelle ekipage. Giver dette stadig ingen afgørelse er holdene ligeplacerede. Afvikles konkurrencen i mere end et program, skal procentsum (og ikke pointsum) per ekipage benyttes.

### 82.2 Præmieoverrækkelse

Se Fælles Bestemmelser

Til præmieoverrækkelse i mesterskaber el.lign. er det alene de 3 førstplacerede, der møder til hest, mens resten af de placerede ryttere møder til præmieoverrækkelse til fods.

Se også bestemmelser for cups og turneringer for særregler for disse.



## VIII. RESULTATER

### 83. RESULTATREGISTRERING

Se Fælles Bestemmelser

### 84. RESULTATTILFØRSEL/IMPORT

Udenlandske ponyer, som ved nationale stævner i deres hjemland, eller ved CDI-stævner, har opnået resultater svarende til DRF's krav for deltagelse i B-stævner, kan resultattilføres med det formål at deltage i B-stævner i Danmark.

Resultattilførsel skal være sket inden første C-stævnestart.

### 85. KATEGORISERING

Se Fælles Bestemmelser

### 86. RANGLISTEPOINT

Se Fælles Bestemmelser

## **IX. MESTERSKABER, TURNINGER OG CHAMPIONATER**

### **87. MESTERSKABSTYPER**

Se Fælles bestemmelser

### **88. PRÆMIEFORDELING VED DM OG DRF-MESTERSKABER**

Se Fælles Bestemmelser

### **89. DANMARKSMESTERSKABER OG DRF-MESTERSKABER**

For at et mesterskab kan afvikles som et officielt mesterskab, kræves der ved stævnets start minimum 5 tilmeldte ved individuelle mesterskaber og minimum 3 tilmeldte hold ved holdmesterskaber.

Såfremt der i tre på hinanden følgende år ikke har været afholdt et officielt mesterskab bortfalder den officielle status.

#### 89.1. Danske statsborgere

DM og DRF-mesterskaber er åbne for danske statsborgere med gyldig rytterlicens. DRF kan meddele dispensation fra kravet om dansk statsborgerskab, såfremt rytteren, der i øvrigt er kvalificeret til at deltage i et DM eller et DRF-mesterskab, kan dokumentere, at ansøgning om dansk statsborgerskab er indgivet, og at den myndighed, der behandler ansøgningen, har tilkendegivet, at intet umiddelbart er til hinder for opnåelse heraf.

#### **DM i dressur for seniorer**

##### Kvalificerede

DM i dressur er åbent for ekipager, der har opnået mindst 64 % af den højeste opnåelige pointsum i en sværhedsgrad 8 (Kür undtaget) ved et B-, A- eller CDI-stævne i kvalifikationsperioden.

##### Afvikling

Mesterskabet afvikles over 2 klasser på 2 sammenhængende konkurrencedage.

Der betales ét samlet indskud, der dækker begge afdelinger af mesterskabet.

Hvis der ved tilmeldingsfristens udløb er tilmeldt mere end 36 ekipager, skal den indledende klasse deles i 2 afdelinger.

#### **1. afd. Indledende; rides i Grand Prix 2009.**

Hver rytter må starte 2 heste. Klassen må ikke deles.

Der foretages useedet lodtrækning om startorden.

Der er placeringer efter antal startende ekipager i klassen

#### **2. afd. Finalen; rides i Grand Prix Kür 2009.**

Startberettigede er de 15 ekipager, der har det bedste resultat fra 1. afdeling – samt eventuelle ligeplacerede.

Ingen rytter må starte mere end 1 hest i finalen. Ryttere, der er kvalificeret på mere end én hest, kan frit vælge, hvilken hest de vil starte i finalen.

Såfremt en rytter ikke ønsker at ride finalen, skal denne aktivt melde fra ~~Der skal meldes til start til finalen~~ senest 1 time efter afslutningen af den indledende klasse.

I tilfælde af forfald kan der, indtil 3 timer før klassens programmæssige start, suppleres op med næste ekipage i placeringsrækkefølgen.

Der foretages seedet lodtrækning om starttrækkefølgen i finalen i tre puljer med fem ekipager i hver, således at de fem højst placerede ekipager trækker lod om de fem sidste startnumre, mens de fem lavest placerede ekipager fra første afdeling trækker lod om de fem første startnumre i finalen, og de

fem midterste ekipager fra første afdeling trækker lod om de fem midterste startnumre i finalen.

Såfremt der er et ulige antal ekipager, udgør første gruppe den største gruppe.

Der foretages seedet lodtrækning om startorden over to omgange, således at den laveste placerede halvdel af ekipagerne fra første afd., trækker lod om den første halvdel af starterne, hvorefter den bedst placerede halvdel af ekipagerne trækker lod om den sidste halvdel af starterne.

Såfremt der er et ulige antal ekipager, udgør den bedste halvdel den største gruppe.

### Mesterskabet

Det samlede resultat af mesterskabet beregnes således:

De opnåede procenter (med 3 decimaler) fra indledende runde og finalen sammenlægges og udgør ekipagens resultat.

Dansk mester er den rytter, der sammenlagt i indledende runde og finalen har opnået det bedste resultat. Ved ligeplacering vil rytteren med den højeste tekniske karakter i kür være højst placeret.

### Uddeling af rosetter og præmier

Der er præmieoverrækkelser efter den indledende runde med placeringer i forhold til antallet af startende i klasserne.

Der er ingen præmieoverrækkelse for finalen, men derimod for det samlede mesterskab. Der er placeringer til alle startende i finalen.

Dansk Ride Forbund giver rosetter til de placerede i det samlede mesterskab, samt æresdækken, æresbånd, plakette og præmiecheck til vinderen af mesterskabet.

DRF giver medalje til de 3 bedste. DIF giver medalje til vinderen.

Finaledeeltagerne skal doteres med minimum 1/3 af indskuddet.

### Registrering af resultater

Indledende runde og Finaleklassen registreres som selvstændige klasser med placeringer med stævnefaktor for stævnet.

Det samlede resultat registreres som en selvstændig klasse med resultatet af det samlede mesterskab og placeringer samt ranglistepoint gives efter mesterskabets samlede resultat med stævnefaktor for mesterskabet.

### Officialskrav til indledende runde og Finalen

Dommere: 5 O-dommere

Evt. 1 dommer fra udlandet, dog min 3 internationale dommere.

Alle udpeges af DRF.

## **DRF-mesterskab for U25-ryttere i dressur**

### Kvalificerede

Mesterskabet er åbent for ekipager, der har opnået mindst 63 % i sværhedsgrad 7 (Kür undtaget) eller højere ved et A-, B- eller CDI-stævne i kvalifikationsperioden.

### Afvikling

Mesterskabet afvikles over 2 klasser på 2 sammenhængende konkurrencedage.

Der betales ét samlet indskud, der dækker begge afdelinger af mesterskabet.

Hvis der ved tilmeldingsfristens udløb er tilmeldt mere end 36 ekipager, skal den indledende klasse deles i 2 afdelinger.

### **1. afd. Indledende ; rides i U25 Grand Prix 2009.**

Hver rytter må starte 2 heste.

Klassen må ikke deles.

Der foretages useedet lodtrækning om startorden.

Der er placeringer efter antal startende ekipager i klassen.

### **2. afd. Finalen; rides i Grand Prix Kür 2009.**

Startberettigede er de 15 ekipager, der har det bedste resultat fra 1. afdeling.

Er der ligeplacerede på 15. pladsen vil begge ekipager gå videre til finalen.

Ingen rytter må starte mere end 1 hest i finalen. Ryttere, der er kvalificeret på mere end én hest, kan frit vælge, hvilken hest de vil starte i finalen.

Der skal meldes til start til finalen. Såfremt en rytter ikke ønsker at ride finalen, skal denne aktivt melde fra senest 1 time efter afslutningen af den indledende klasse.

I tilfælde af forfald indtil 3 timer før klassens programmæssige start suppleres op med næste ekipage i placeringsrækkefølgen.

Der foretages seedet lodtrækning om starttrækkefølgen i finalen i tre puljer med fem ekipager i hver, således at de fem højst placerede ekipager trækker lod om de fem sidste startnumre, mens de fem lavest placerede ekipager fra første afdeling trækker lod om de fem første startnumre i finalen, og de fem midterste ekipager fra første afdeling trækker lod om de fem midterste startnumre i finalen.

Såfremt der er et ulige antal ekipager, udgør første gruppe den største gruppe.

Der foretages seedet lodtrækning om startorden over to omgange, således at den dårligst placerede halvdel af ekipagerne fra første afd., trækker lod om den første halvdel af starterne, hvorefter den bedst placerede halvdel af ekipagerne trækker lod om den sidste halvdel af starterne.

Såfremt der er et ulige antal ekipager, udgør den bedste halvdel den største gruppe.

### Mesterskabet

Det samlede resultat af mesterskabet beregnes således:

De opnåede procenter (med 3 decimaler) fra indledende runde og finalen sammenlægges og udgør ekipagens resultat.

DRF-mester er den rytter, der sammenlagt i indledende runde og finalen har opnået det bedste resultat. Ved ligeplacering vil rytteren med den højeste tekniske karakter i kür være højst placeret.

### Uddeling af rosetter og præmier

Der er præmieoverrækkelser efter 1. afdeling med placeringer i forhold til antallet af startende i klasserne.

Der er ingen præmieoverrækkelse for finalen, men derimod for det samlede mesterskab. Der er placeringer til alle startende i finalen.

Dansk Ride Forbund giver rosetter til de placerede i det samlede mesterskab, samt æresdækken, æresbånd, plakette og præmiecheck til vinderen af mesterskabet.

DRF giver medalje til de 3 bedste.

Finaledelegerne skal dotes med minimum 1/3 af indskuddet.

### Registrering af resultater

Indledende runde og Finaleklassen registreres som selvstændige klasser med placeringer med stævnefaktor for stævnet.

Det samlede resultat registreres som en selvstændig klasse med resultatet af det samlede mesterskab og placeringer samt ranglistepoint gives efter mesterskabets samlede resultat med stævnefaktor for mesterskabet.

### Officialskrav til 1. afdeling og Finalen

5 O, A+ dommere

Evt. 1 dommer fra udlandet

Alle udpeges af DRF.

### **DRF-mesterskab for ungryttere i dressur, U21**

#### Kvalificerede

Mesterskabet er åbent for ekipager, der 2 gange har opnået mindst 63% i sværhedsgrad 5 eller højere (kür undtaget) ved A-, B- eller CDI-stævne, eller 1 gang har opnået mindst 65% i sværhedsgrad 5 eller højere (kür undtaget) ved A-, B- eller CDI-stævne i kvalifikationsperioden.

#### Afvikling

Mesterskabet afvikles over 2 klasser på 2 eller 3 sammenhængende konkurrencedage.

Der betales ét samlet indskud, der dækker begge afdelinger af mesterskabet.

(Ryttere, der ikke går videre til efterfølgende afdeling af mesterskabet, har ret til uden yderligere indskud at ride en erstatningsklasse, der afvikles i Kür ungrytter).

Hvis der ved tilmeldingsfristens udløb er tilmeldt mere end 36 ekipager, skal den indledende klasse deles i 2 afdelinger.

Optømning valgfrit.

#### **1. Afdeling Indledende; rides i Prix st. Georges**

Hver rytter må ride 2 heste. Såfremt der er mere end 36 tilmeldte, deles 1. afdeling over 2 dage.

Der foretages useedet lodtrækning om startorden.

Der er placeringer efter antal startende ekipager i klassen.

#### **2. Afdeling Finalen; rides i en Kür ungrytter 2009.**

Startberettigede er de 15 ekipager, der har det bedste resultat fra 1. afdeling.

Er der ligeplacerede på 15. pladsen vil begge ekipager gå videre til finalen.

Ingen rytter må starte mere end 1 hest i finalen. Ryttere, der er kvalificeret på mere end én hest, kan frit vælge, hvilken hest de vil starte i finalen.

Der skal meldes til start til finalen. Såfremt en rytter ikke ønsker at ride finalen, skal denne aktivt melde fra senest 1 time efter afslutningen af den indledende klasse.

I tilfælde af forfald kan der, indtil 3 timer før klassens programmæssige start, suppleres op med næste ekipage i placeringsrækkefølgen.

Der foretages seedet lodtrækning om starttrækkefølgen i finalen i tre puljer med fem ekipager i hver, således at de fem højst placerede ekipager trækker lod om de fem sidste startnumre, mens de fem lavest placerede ekipager fra første afdeling trækker lod om de fem første startnumre i finalen, og de fem midterste ekipager fra første afdeling trækker lod om de fem midterste startnumre i finalen.

Såfremt der er et ulige antal ekipager, udgør første gruppe den største gruppe.

Der foretages seedet lodtrækning om startorden over to omgange, således at den laveste placerede halvdel af ekipagerne fra første afd., trækker lod om den første halvdel af starterne, hvorefter den bedst placerede halvdel af ekipagerne trækker lod om den sidste halvdel af starterne.

Såfremt der er et ulige antal ekipager, udgør den bedste halvdel den største gruppe.

#### Mesterskabet

Det samlede resultat af mesterskabet beregnes således:

De opnåede procenter (med 3 decimaler) fra indledende runde og finalen sammenlægges og udgør ekipagens resultat.

DRF-mester, er den rytter, der sammenlagt i indledende runde og finalen har opnået det bedste resultat.

Ved lige antal point vil rytteren med den højeste tekniske karakter i Kür være højest placeret.

#### Uddeling af rosetter og præmier

Der er præmieoverrækkelser efter 1. afdeling med placeringer i forhold til antallet af startende i klasserne.

Der er ingen præmieoverrækkelse for finalen, men derimod for det samlede DRF-mesterskab. Der er placeringer til alle startende i finalen.

Dansk Ride Forbund giver rosetter til de placerede i det samlede mesterskab, samt æresdækken, æresbånd og plakette til vinderen af DRF-mesterskabet.

DRF giver medalje til de 3 bedste.

Finaledeeltagerne skal doteres med minimum 1/3 af indskuddet.

#### Registrering af resultater

Indledende klasse og Finaleklassen registreres som selvstændige klasser.

Det samlede resultat registreres også som en selvstændig klasse.

#### Officialskrav

1. afdeling og Finalen dømmes af 5 O, A+ og/eller A-dommere.

Alle dommere udnævnes af DRF.

Erstatningsklassen dømmes i henhold til funktionsskema. Dommere engageres af stævnearrangør.

### **DRF-Mesterskab for juniorer i dressur, U18**

#### Kvalificerede

Mesterskabet er åbent for ekipager, der 2 gange har opnået mindst 66 % i sværhedsgrad 3 eller højere (kür undtaget) ved A-, B-, eller CDI-stævne i kvalifikationsperioden.

#### Afvikling

Mesterskabet afvikles over 2 klasser på 2 eller 3 sammenhængende konkurrencedage.

Der betales ét samlet indskud, der dækker begge afdelinger af mesterskabet.

(Ryttere, der ikke går videre til efterfølgende afdeling af mesterskabet, har ret til uden yderligere indskud at ride en erstatningsklasse, der afvikles i Kür junior).

Hvis der ved tilmeldingsfristens udløb er tilmeldt mere end 36 ekipager, skal den indledende klasse deles i 2 afdelinger.

Optømning valgfrit.

#### **1. afdeling Indledende; rides i en MB1-A.**

Hver rytter må starte 2 heste.

Såfremt der er mere end 36 tilmeldte, deles 1. afdeling over 2 dage.

Der foretages useedet lodtrækning om startorden.

Der er placeringer efter antal startende ekipager i klassen.

#### **2. Afdeling Finalen; rides i en Kür junior 2009.**

Startberettigede er de 15 ekipager, der har det bedste resultat fra 1. afdeling.

Er der ligeplacerede på 15. pladsen vil begge ekipager gå videre til finalen.

Ingen rytter må starte mere end 1 hest i finalen. Ryttere, der er kvalificeret på mere end én hest, kan frit vælge, hvilken hest de vil starte i finalen.

Der skal meldes til start til finalen. Såfremt en rytter ikke ønsker at ride finalen, skal denne aktivt melde fra senest 1 time efter afslutningen af den indledende klasse.

I tilfælde af forfald kan der, indtil 3 timer før klassens programmæssige start, suppleres op med næste ekvipage i placeringsrækkefølgen.

Der foretages seedet lodtrækning om startfølgen i finalen i tre puljer med fem ekvipager i hver, således at de fem højest placerede ekvipager trækker lod om de fem sidste startnumre, mens de fem lavest placerede ekvipager fra første afdeling trækker lod om de fem første startnumre i finalen, og de fem midterste ekvipager fra første afdeling trækker lod om de fem midterste startnumre i finalen.

Såfremt der er et ulige antal ekvipager, udgør første gruppe den største gruppe.

Der foretages seedet lodtrækning om startorden over to omgange, således at den laveste placerede halvdel af ekvipagerne fra første afd., trækker lod om den første halvdel af starterne, hvorefter den bedst placerede halvdel af ekvipagerne trækker lod om den sidste halvdel af starterne.

Såfremt der er et ulige antal ekvipager, udgør den bedste halvdel den største gruppe.

### Mesterskabet

Det samlede resultat af mesterskabet beregnes således:

De opnåede procenter (med 3 decimaler) fra indledende runde og finalen lægges sammen og udgør ekvipagens resultat.

DRF-Mester er den rytter, der sammenlagt, i indledende runde og finalen har opnået det bedste resultat.

Ved lige antal point vil rytteren med den højeste tekniske karakter i Kür være højest placeret.

### Uddeling af rosetter og præmier

Der er præmieoverrækkelser efter 1. med placeringer i forhold til antallet af startende i klasserne.

Der er ingen præmieoverrækkelse for finalen men derimod for det samlede DRF-mesterskab.

Der er placeringer til alle startende i finalen.

Dansk Ride Forbund giver rosetter til de placerede i det samlede mesterskab, samt æresdækken, æresbånd og plakette til vinderen af mesterskabet.

DRF giver medalje til de 3 bedste.

Finaledeeltagerne skal dotes med minimum 1/3 af indskuddet.

### Registrering af resultater

Indledende klasse og Finaleklassen registreres som selvstændige klasser.

Det samlede resultat registreres også som en selvstændig klasse.

### Officialskrav

1. afdeling og Finalen dømmes af 5 O, A+ og/eller A-dommere.

Alle dommere udnævnes af DRF.

Erstatningsklassen dømmes i henhold til funktionsskema. Dommere engageres af stævnearrangør.

## **DRF-mesterskab i holddressur**

### Kvalificerede

Et hold består af 3 ryttere på 3 heste eller 4 ryttere på 4 heste.

Rytterne på holdet skal starte for samme klub.

Ingen rytter må starte på mere end ét hold.

Består holdet af tre ekvipager rides der LA5, MB2 og PSG. Består det af fire ekvipager rides der LA5, MB1, MB2 og PSG.

For alle startende heste gælder det, at de, ved C-stævner eller højere, ikke må være startet i klasser to sværhedsgrader højere end den klasse, de skal gå i mesterskabet.

B-stævne kvalifikation er ikke et krav for rytteren, der skal ride LA-5.

Minimum 1 og max. 2 rytter(e) på holdet skal være junior eller ungrytter.

Holdet tilmeldes af den klub, der rides for, og sammensætningen skal meddeles den arrangerende klub senest ved rettidig tilmeldingsfrist. Herefter kan der kun foretages ændringer af holdet ved forfald. Hver enkelt rytter tilmelder sig på [www.rideforbund.dk](http://www.rideforbund.dk) med det program, vedkommende skal ride. Der betales ét samlet indskud der dækker alle afdelinger af mesterskabet. Ryttere, der ikke går videre til finalen, har ret til uden yderligere indskud at ride en erstatningsklasse.

#### Afvikling

Mesterskabet består af en kvalifikationsrunde og en finale og afvikles over 2 dage, dog kan kvalifikationen ved mere end 20 tilmeldte hold afvikles over 2 dage. Ved mere end 10 tilmeldte hold dømmes kvalifikationsrunden af 2 dommerhold på 2 baner.

1. dommerhold dømmer LA5 og MB1
2. dommerhold dømmer MB2 og PSG

Resultatet af kvalifikationsrunden findes ved at lægge de tre højeste resultater for hvert hold sammen.

#### Finalen

Finalen afvikles for de placerede hold fra kvalifikationsrunden, dog mindst seks hold.

Startrækkefølgen er i omvendt rækkefølge af placeringen fra kvalifikationsrunden, og der rides samme programmer som i kvalifikationsrunden.

Ved 1 ekvipages forfald/sygdom, mellem kvalifikation og finale, er det tilladt at rokere internt på holdet, sådan at det er muligt at deltage i de 3 obligatoriske programmer. Forudsat at kvalifikation/udelukkelse overholdes.

#### Mesterskabet

Resultatet findes ved at lægge de tre højeste resultater fra kvalifikationsrunden sammen med de tre højeste resultater fra finalen for hvert enkelt hold. Vinderen er det hold, der rider med samlet højeste procent over begge dage.

Ligger to hold ligeplaceret efter begge runder, vinder det hold med højeste individuelle procent.

Alle resultater fra både kvalifikationsrunden og finalen beregnes med tre decimaler.

#### Uddeling af præmier og rosetter

Der er præmieoverrækkelse med placeringer i forhold til det samlede antal hold i kvalifikationsrunden. Dansk Ride Forbund giver rosetter til de placerede hold i det samlede mesterskab, samt æresdækken, æresbånd og plaketter til det vindende hold.

Finaledelegerne skal doteres med minimum 1/3 af indskuddet.

#### Særlige regler

Holdmesterskabet afvikles ikke i henhold til de almindelige regler om holdplacering. I dressurmesterskaber afvikles den indledende klasse udelte.

Frafald indtil 48 timer før klassens programsatte starttidspunkt:

Sker der frafald af en ekvipage, så reglementets krav til holdsammensætning ikke længere er opfyldt, skal der suppleres med en ny ekvipage, der opfylder de samme kriterier, som den frafaldne ekvipage, således at holdet stadig opfylder reglementets krav til holdsammensætning.

Frafald senere end 48 timer før klassens programsatte starttidspunkt:

Sker der frafald af en ekvipage, så reglementets krav til holdsammensætning ikke længere er opfyldt, kan der suppleres med ny ekvipage, der opfylder samme kriterier, som den frafaldne ekvipage

#### **DRF-mesterskaber i ponydressur**

Der afholdes mesterskab for kat. 1, kat. 2 og kat. 3 ponyer.

#### Kvalificerede

Kvalifikationerne skal være opnået som ekvipage indenfor kvalifikationsperioden.



**Kategori 1:**

- 3 gange har opnået mindst 68% i sværhedsgrad 6 (kür undtaget) ved A-, B- eller CDI-stævne.
- 1 gang har opnået mindst 71% i sværhedsgrad 6 (kür undtaget) ved A-, B- eller CDI-stævne.

**Kategori 2:**

- 3 gange har opnået mindst 66% i sværhedsgrad 6 (kür undtaget) ved A-, B- eller CDI-stævne.
- 1 gang har opnået mindst 68 % i sværhedsgrad 6 (kür undtaget) ved B- A- eller CDI-stævne.

**Kategori 3:**

- ~~3~~ 2 gange har opnået mindst 66 % i sværhedsgrad 3 eller højere ved B- stævner.
- ~~3~~ 2 gange har opnået mindst 68 % i sværhedsgrad 3 eller højere ved C-stævne.

*Resultater fra B- og C-stævner må gerne kombineres.*

**Afvikling kategori 1 og 2**

Afvikling

Mesterskabet afvikles over 2 klasser på 2 eller 3 sammenhængende konkurrencedage.

Der betales ét samlet indskud, der dækker begge afdelinger af mesterskabet.

(Ryttere, der ikke går videre til efterfølgende afdeling af mesterskabet, har ret til uden yderligere indskud at ride en erstatningsklasse, der rides i FEI pony kür).

Hvis der ved tilmeldingsfristens udløb er tilmeldt mere end 36 ekipager, skal den indledende klasse deles i 2 afdelinger.

**1.afd. Indledende; rides i PRT.**

Hver rytter må starte 2 ponyer.

Såfremt der er mere end 36 tilmeldte, deles 1.afdeling over 2 dage.

Der foretages useedet lodtrækning om startorden.

Der er placeringer efter antal startende ekipager i klassen.

**Finalen; rides i FEI pony Kür.**

Startberettigede er de 15 ekipager, der har det bedste resultat fra 1. afdeling.

Er der ligeplacerede på 15. pladsen vil begge ekipager gå videre til finalen.

Ingen rytter må starte mere end 1 pony i finalen. Ryttere, der er kvalificeret på mere end én pony, kan frit vælge, hvilken pony de vil starte i finalen.

Der skal meldes til start til finalen. Såfremt en rytter ikke ønsker at ride finalen, skal denne aktivt melde fra senest 1 time efter afslutningen af den indledende klasse.

I tilfælde af forfald indtil 3 timer før klassens programmæssige start suppleres op med næste ekipage i placeringsrækkefølgen.

Der foretages seedet lodtrækning om startrækkefølgen i finalen i tre puljer med fem ekipager i hver, således at de fem højest placerede ekipager trækker lod om de fem sidste startnumre, mens de fem lavest placerede ekipager fra første afdeling trækker lod om de fem første startnumre i finalen, og de fem midterste ekipager fra første afdeling trækker lod om de fem midterste startnumre i finalen.

Såfremt der er et ulige antal ekipager, udgør første gruppe den største gruppe.

Der foretages seedet lodtrækning om startorden over to omgange, således at den laveste placerede halvdel af ekipagerne fra første afd., trækker lod om den første halvdel af starterne, hvorefter den bedst placerede halvdel af ekipagerne trækker lod om den sidste halvdel af starterne.

Såfremt der er et ulige antal ekipager, udgør den bedste halvdel den største gruppe.

### Mesterskabet

Det samlede resultat af mesterskabet beregnes således:

De opnåede procenter (med 3 decimaler) fra indledende runde og finalen lægges sammen og udgør ekvipagens resultat.

DRF-Mester er den rytter, der sammenlagt, i indledende runde og finalen har opnået det bedste resultat.

Ved lige antal point vil rytteren med den højeste tekniske karakter i Kür være højest placeret.

### Uddeling af rosetter og præmier

Der er præmieoverrækkelser efter 1. med placeringer i forhold til antallet af startende i klasserne.

Der er ingen præmieoverrækkelse for finalen men derimod for det samlede DRF-mesterskab.

Der er placeringer til alle startende i finalen.

Dansk Ride Forbund giver rosetter til de placerede i det samlede mesterskab, samt æresdækken, æresbånd og plakette til vinderen af mesterskabet.

DRF giver medalje til de 3 bedste.

Finaledeeltagerne skal doteres med minimum 1/3 af indskuddet.

### Registrering af resultater

Indledende klasse og Finaleklassen registreres som selvstændige klasser.

Det samlede resultat registreres også som en selvstændig klasse.

### Officialskrav

1. afdeling og Finalen dømmes af 5 O, A+ og/eller A-dommere.

Alle dommere udnævnes af DRF.

Erstatningsklassen dømmes i henhold til funktionsskema. Dommere engageres af stævnearrangør.

## **Afvikling Kategori 3:**

### Afvikling

Mesterskabet afvikles over 2 klasser på 2 sammenhængende konkurrencedage.

Der betales ét samlet indskud, der dækker begge afdelinger af mesterskabet.

(Ryttere, der ikke går videre til efterfølgende afdeling af mesterskabet, har ret til uden yderligere indskud at ride en erstatningsklasse).

Hvis der ved tilmeldingsfristens udløb er tilmeldt mere end 36 ekvipager, skal den indledende klasse deles i 2 afdelinger.

Der lægges vægt på rytternes korrekte og diskrete brug af hjælpere, samt opstilling i god balance, og der vægtes efter en 75/25 bedømmelse. Således at programridningen tæller 75 % af den samlede score, og stilbedømmelsen tæller 25 % af den samlede score.

**1. afd. rides i LA3-B** (special protokol) og med stilbedømmelse.

Der trækkes lod om startorden.

Hver rytter må starte 2 ponyer.

Klassen kan deles hvis der er mere end 32 startende ekvipager.

**Finalen rides i LA4-B** (special protokol) og med stilbedømmelse.

Startberettiget er de 10 første ekvipager fra 1. afd. samt ekvipager med samme antal point som sidste startberettigede.

Er der ligeplacerede på 10. pladsen vil begge ekvipager gå videre til finalen.

Ingen rytter må starte mere end 1 pony i finalen. Ryttere, der er kvalificeret på mere end én pony, kan frit vælge, hvilken pony de vil starte i finalen.

Såfremt en rytter ikke ønsker at ride finalen, skal denne aktivt melde fra senest 1 time efter afslutningen af den indledende klasse.

I tilfælde af forfald indtil 3 timer før klassens programmæssige start suppleres op med næste ekvipage i placeringsrækkefølgen.

Der foretages seedet lodtrækning om startorden over to omgange, således at den laveste placerede halvdel af ekvipagerne fra første afd., trækker lod om den første halvdel af starterne, hvorefter den bedst placerede halvdel af ekvipagerne trækker lod om den sidste halvdel af starterne.  
Såfremt der er et ulige antal ekvipager, udgør den bedste halvdel den største gruppe.

~~Ryttere, der er kvalificeret på mere end én pony, kan frit vælge, hvilken pony de vil starte i finalen.~~  
Protokoller til brug af stilbedømmelse findes på [www.rideforbund.dk](http://www.rideforbund.dk).

### Mesterskabet

Det samlede resultat af mesterskabet beregnes således:

Procentsummen med 3 decimaler fra 1. afd. lagt sammen med procentsummen med 3 decimaler fra finalen udgør det samlede resultat. Opnår flere ekvipager herefter samme procent, vil ekvipagen med den højeste karakter i finalen være højest placeret. Er der stadig resultatlighed vil rytteren med den bedste stilbedømmelse (i finalen) være højest placeret.

### Uddeling af rosetter og præmier

Der er præmieoverrækkelse efter 1. afd. med placeringer i forhold til antallet af startende i klassen. Der er ingen præmieoverrækkelse for finalen, men derimod for det samlede mesterskab. Der er placering til alle startende i finalen.

DRF giver rosetter til alle placerede i det samlede mesterskab, samt æresdækken, æresbånd og plakette til vinderen af mesterskabet. Finaledeltagerne skal doteres med minimum 1/3 af indskuddet.

### Registrering af resultater

Indledende klasse og Finaleklassen registreres som selvstændige klasser.  
Det samlede resultat registreres også som en selvstændig klasse.

### Officialskrav

1. afdeling og Finalen dømmes af 3 O, A+ og/eller A-dommere og 2 stildommere.  
Alle dommere udnævnes af DRF.

## **DRF-mesterskab i klubholddressur for ponyer**

### Kvalificerede

Et hold består af 3 ryttere på 3 ponyer eller 4 ryttere på 4 ponyer.

Rytterne på holdet skal starte for samme klub.

Ingen rytter må starte på mere end ét hold.

Består holdet af tre ekvipager rides der LA4B, PRT og PRM.

Består det af fire ekvipager rides der LA4B, PRI, PRT og PRM.

Kvalificeret er ekvipager, der har opnået mindst 64% i det program, de skal ride til mesterskabet.

Kvalifikation til LA4B skal være opnået på C-plan i B-program. Ekvipagen må ikke have startet på B-plan inden stævnets rettidige tilmeldingsfrist.

Kvalifikation til PRI kan være opnået på enten C- eller B-plan. Ekvipagen må ikke have startet CDI-stævne eller Nordic Baltic Championship.

Kvalifikation til PRT og PRM skal være opnået på B-plan.

B-stævne kvalifikation er ikke et krav for ekvipagerne, der skal gå LA4 B og PRI.

Mindst en pony skal være kat. 2 eller 3 og højst 2 ekipage pr. hold må have startet til CDI-stævne eller Nordic Baltic Championship.

Holdet tilmeldes af den klub, der rides for, og sammensætningen skal meddeles den arrangerende klub senest ved rettidig tilmeldingsfrist. Herefter kan der kun foretages ændringer af holdet ved forfald. Hver enkelt rytter tilmelder sig på [www.rideforbund.dk](http://www.rideforbund.dk) med det program, vedkommende skal ride. Der betales ét samlet indskud der dækker alle afdelinger af mesterskabet. Ryttere, der ikke går videre til finalen, har ret til uden yderligere indskud at ride en erstatningsklasse.

#### Afvikling

Mesterskabet består af en kvalifikationsrunde og en finale og afvikles over 2 dage, dog kan kvalifikationen ved mere end 20 tilmeldte hold afvikles over 2 dage. Ved mere end 10 tilmeldte hold dømmes kvalifikationsrunden af 2 dommerhold på 2 baner.

1. dommerhold dømmes LA4B og PRI
2. dommerhold dømmes PRT og PRM

Resultatet af kvalifikationsrunden findes ved at lægge de tre højeste resultater for hvert hold sammen.

#### Finalen

Finalen afvikles for de placerede hold fra kvalifikationsrunden, dog mindst seks hold.

Startrækkefølgen er i omvendt rækkefølge af placeringen fra kvalifikationsrunden, og der rides samme programmer som i kvalifikationsrunden. Ved 1 ekipages forfald/sygdom, mellem kvalifikation og finale, er det tilladt at rokere internt på holdet, sådan at det er muligt at deltage i de 3 obligatoriske programmer. Forudsat at kvalifikation/udelukkelse overholdes.

#### Mesterskabet

Resultatet findes ved at lægge de tre højeste resultater fra kvalifikationsrunden sammen med de tre højeste resultater fra finalen for hvert enkelt hold. Vinderen er det hold, der rider med samlet højeste procent over begge dage.

Ligger to hold ligeplaceret efter begge runder, vinder det hold med højeste individuelle procent.

Alle resultater fra både kvalifikationsrunden og finalen beregnes med tre decimaler.

#### Uddeling af præmier og rosetter

Der er præmieoverrækkelse med placeringer i forhold til det samlede antal hold i kvalifikationsrunden. Dansk Ride Forbund giver rosetter til de placerede hold i det samlede mesterskab, samt æresdækken, æresbånd og plaketter til det vindende hold.

Finaledeeltagerne skal dotes med minimum 1/3 af indskuddet.

#### Særlige regler

Holdmesterskabet afvikles ikke i henhold til de almindelige regler om holdplacering. I dressurmesterskaber afvikles den indledende klasse udelt.

Frafald indtil 48 timer før klassens programsatte starttidspunkt:

Sker der frafald af en ekipage, så reglementets krav til holdsammensætning ikke længere er opfyldt, skal der suppleres med en ny ekipage, der opfylder de samme kriterier, som den frafaldne ekipage, således at holdet stadig opfylder reglementets krav til holdsammensætning.

Frafald senere end 48 timer før klassens programsatte starttidspunkt:

Sker der frafald af en ekipage, så reglementets krav til holdsammensætning ikke længere er opfyldt, kan der suppleres med ny ekipage, der opfylder sammen kriterier, som den frafaldne ekipage.

#### Officialkrav:

Alle dommere udnævnes af DRF.

## 90. HESTE

Alle heste skal, uanset disciplin, være ABC-konkurrenceheste-registrerede for at kunne deltage i mesterskaber under DRF.

## 91. HOLDMESTERSKABER

Se Fælles Bestemmelser

## 92. RIDNING PÅ STÆVNEPLADSEN

Se Fælles Bestemmelser

## 93. STARTORDEN

Se Fælles Bestemmelser

## 94. BEGRÆNSNINGER

### 94.1. Mesterskaber for hesteryttere

Ryttere må i hver disciplin kun deltage i DM/DRF-mesterskab for hest for én alderskategori (senior, U25, ungrytter, junior, children). Rytteren kan tilmeldes én af de kategorier, rytterens alder giver mulighed for, i henhold til relevante disciplinafsnit.

### 94.2. Mesterskaber for ponyryttere

Ponyryttere må deltage i alle ponykategorier, samt deltage med hest i juniormesterskaber.

## 95. UDELUKKESESKRITERIER

Se Fælles Bestemmelser

## 96. OPSTALDNING

Se Fælles Bestemmelser

## 97. DISTRIKTMESTERSKABER

Se også Fælles Bestemmelser

### **Distriktsmesterskaber i dressur (seniorer, ungryttere ~~og~~ juniorer og ponyer)**

Mesterskabet afvikles over 2 dage. Hver rytter må kun starte i ét individuelt mesterskab. I dressurmesterskaber afvikles klasserne udelt.

1. dag rides en kvalificerende klasse i sværhedsgrad 1 eller højere. ~~klasse efter distriktsbestyrelsens bestemmelse.~~

~~Klassen er åben for ekipager, der som minimum har opnået mindst 50 % af den højeste pointsum i en klasse tilsvarende den sværhedsgrad, mesterskabet afvikles i, ved C-stævne eller højere i kvalifikationsperioden.~~

~~Distriktsbestyrelsen kan afgøre, om m~~Mesterskabet skal afvikles enten:

~~- Som to separate klasser:~~

~~1. dags klasse betragtes som kvalifikation/distriktsklasse.~~

~~2. dags klasse betragtes som mesterskabsklasse.~~

Hver rytter må starte 2 heste i mesterskabet - dog kun én hest i mesterskabsklassen (dag 2). Ryttere, der er kvalificeret med mere end én hest må frit vælge hvilken hest, der deltager i mesterskabsklassen.

Der betales indskud, optjenes point og udbetales præmier begge dage.

Pointsummen fra 2. dagens klasse udgør resultatet af mesterskabet.

- Eller som én klasse i to afdelinger:

Procentsummerne med 3 decimaler fra 1. og 2. dag sammenlægges og udgør resultatet. De to afdelinger skal være af samme sværhedsgrad. Ved ligeplacering til 1. pladsen i dressurmesterskaber vinder den ekipage med højest procentsum, i 3 decimaler, i 2. klasse/afd. (finaleklassen). Såfremt der stadig ikke kan findes en entydig vinder af mesterskabet, vinder den ekipage der har fået højest procentsum af hoveddommeren i 2. klasse/afd. (finaleklassen) – derefter er de ligeplacerede. Der betales kun et indskud og optjenes kun point/udbetales præmier for det samlede resultat. Hver rytter må starte 2 heste i mesterskabet- dog kun én hest i 2. afdeling. Ryttere, der har mere end én hest til start, må frit vælge hvilken hest, der deltager i 2. afdeling af mesterskabet.

Ved færre end 3 tilmeldte ekipager pr. kategori (ponyer el. U18/U21), kan kategorier afvikles sammen i en procentklasse, dog altid i henhold til pkt. 77.3.

**Distriktsmesterskaber i klubholddressur for heste eller ponyer**

Hver rytter må kun starte ét klubhold-mesterskab.

Mesterskabet afvikles i én klasse af sværhedsgrad 1 eller højere. Der må rides over flere sværhedsgrader i samme klasse.

For ponyer gælder det, at mesterskabet er åbent for alle tre kategorier i én klasse, hvor det er tilladt at sammensætte et hold af flere kategorier.

~~-efter distriktsbestyrelsens bestemmelse-~~

~~Mindst 3 ekipager skal have opnået mindst 50 % af klassens højeste pointsum, for at holdet kan opnå placering.~~

~~Klassen er åben for ekipager, der som minimum har opnået mindst 50 % af den højeste pointsum i en klasse tilsvarende den sværhedsgrad, mesterskabet afvikles i, ved C-stævne eller højere i kvalifikationsperioden.~~

~~De tre ryttere med højeste procenter, med 3 decimaler, for det enkelte hold sammenlægges. Det hold der rider med samlet højeste procent, har vundet konkurrencen.~~

~~Ligger to hold ligeplacerede vinder det hold hvis rytter har med højeste selvstændige individuelle procent.~~

**Distriktsmesterskaber i ponydressur**

~~Hver rytter må kun starte i én kategori. Såfremt mesterskabet afvikles over 2 dage, må en rytter kun starte én pony i anden afdeling. I dressurmesterskaber afvikles klasserne udelt. Ved ligeplacering til 1. pladsen i dressurmesterskaber, vinder den ekipage med højest procentsum, i 3 decimaler, i 2. klasse/afd. (finaleklassen). Såfremt der stadig ikke kan findes en entydig vinder af mesterskabet, vinder den ekipage der har fået højest procentsum af hoveddommeren i 2. klasse/afd. (finaleklassen) – derefter er de ligeplacerede.~~

~~Mesterskabet afholdes for kat. 1, kat. 2 og kat. 3 efter distriktsbestyrelsens bestemmelse.~~

~~Sammenlægning af kategorier er tilladt efter følgende anvisninger:~~

~~Kat. III + kat. II kan sammenlægges – eller kat. II + kat. I kan sammenlægges.~~

~~Sammenlægning af alle kategorier er ikke tilladt.~~

**Distriktsmesterskab i klubholdponydressur**

~~Hver rytter må kun starte i én kategori.~~

~~Mesterskabet er åbent for alle tre kategorier i én klasse, hvor det er tilladt at sammensætte et hold af flere kategorier.~~

~~Mesterskabet afvikles i sværhedsgrad 1 til 3 efter distriktsbestyrelsens bestemmelse.~~

~~Mindst 3 ekipager skal have opnået mindst 50 % af klassens højeste pointsum, for at holdet kan opnå placering.~~

~~Klassen er åben for ekipager, der som minimum har opnået mindst 50 % af den højeste pointsum i en klasse tilsvarende den sværhedsgrad, mesterskabet afvikles i, ved C-stævne eller højere i kvalifikationsperioden.~~

~~De tre ryttere med højeste procenter, med 3 decimaler, for det enkelte hold sammenlægges. Det hold der rider med samlet højeste procent, har vundet konkurrencen. ———~~

~~Ligger to hold ligeplacerede vinder det hold med højeste selvstændige procent.~~

#### **98. ØVRIGE MESTERSKABER**

Se Fælles Bestemmelser.

Øvrige mesterskaber på C-niveau skal godkendes af DRF.

#### **99. TURNERINGER**

Se [www.rideforbund.dk](http://www.rideforbund.dk).

#### **100. CHAMPIONATER**

Se [www.rideforbund.dk](http://www.rideforbund.dk).

## **X. INDGIVELSE AF KLAGER, DØMMENDE INSTANSER, SANKTIONER, OMGØRELSE, DISPENSATION M.V.**

### **101. HVEM KAN KLAGE**

Se Fælles Bestemmelser

### **102. HVEM SKAL DER KLAGES TIL**

Se Fælles Bestemmelser

### **103. FORMKRAV VED KLAGER**

Se Fælles Bestemmelser

### **104. HVAD KAN DER KLAGES OVER**

Se Fælles Bestemmelser

### **105. OMGØRELSE AF EN AFGØRELSE**

Se Fælles Bestemmelser

### **106. DRF'S DØMMENDE INSTANSER**

Se Fælles Bestemmelser

### **107. SANKTIONER**

Se Fælles Bestemmelser

### **108. FORÆLDELSE**

Se Fælles Bestemmelser

### **109. OFFENTLIGGØRELSE AF SANKTIONER**

Se Fælles Bestemmelser

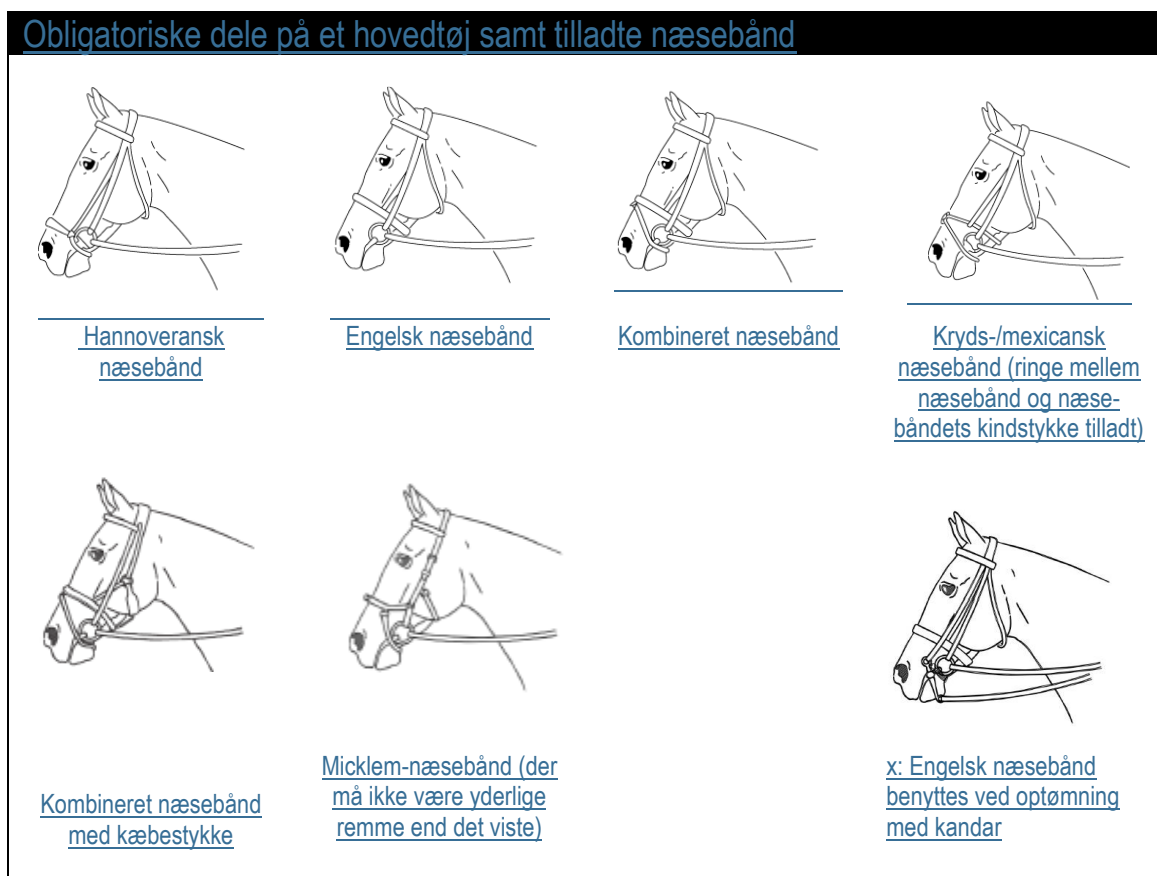
### **110. DISPENSATIONER**

Se Fælles Bestemmelser

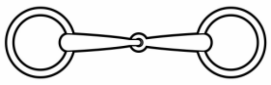



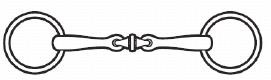

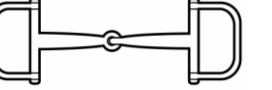

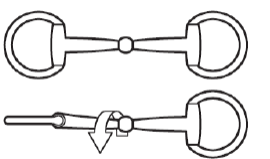
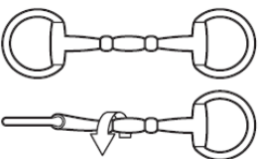


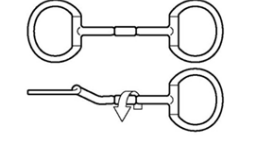
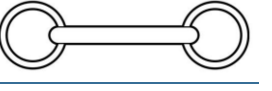
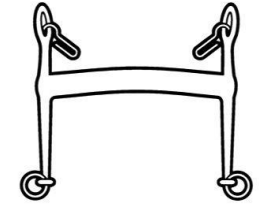
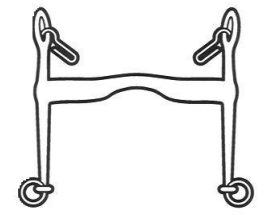
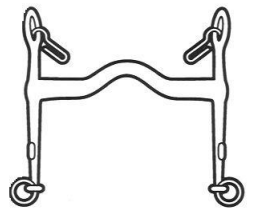




## 111. Appendix

### 1. Hovedtøjer



## 2. Bid

Tilladte bid – må benyttes ved optømning med trense samt kandar			
* Afbillede bid med * efter må benyttes i en tredelt version, selvom det ikke er tegnet.			
			
<u>Todelt bridonbid</u>	<u>Tredelt bridonbid</u>	<u>Tredelt bridonbid</u>	<u>Tredelt bridonbid</u>
			
<u>Tredelt bridonbid med roterende midterstykke</u>	<u>Todelt* muffebid</u>	<u>Todelt* D-ringsbid</u> <u>Faste og bevægelige D-ringe tilladt</u>	
			
<u>Todelt bridonbid med rotationsakse</u>	<u>Todelt muffebid med rotationsakse</u>	<u>Tredelt muffebid med rotationsakser</u>	<u>Tredelt bridonbid med rotationsakser</u>
			
<u>Todelt* muffebid med ophæng</u>	<u>Bid med rulle (barrel)</u>	<u>Udelt bid</u>	
Tilladte stangbid og tilbehør ved benyttelse af kandar			
			
<u>19. Kandarstang, buet</u>	<u>20. Kandarstang med tungefrihed</u>	<u>21. Kandarstang med tungefrihed</u>	<u>26. Skumkæde (metal eller læder, eller en kombination af disse)</u>
			
<u>27. Læbestrop</u>			

### 3. Sporer

<u>Eksempler på tilladte og forbudte hjulsporer for hesteryttere</u>			
 <p>A gold-colored spur with a circular, scalloped wheel at the end of the stem.</p>	 <p>A silver-colored spur with a star-shaped wheel having eight sharp points.</p>	 <p>A silver-colored spur with a star-shaped wheel having eight rounded points.</p>	 <p>A silver-colored spur with a smooth, rounded wheel.</p>
<u>"Daisy" - Tilladt</u>	<u>Spids stjerne – Forbudt</u>	<u>Afrundet stjerne – Forbudt</u>	<u>Impuls - Tilladt</u>
 <p>A silver-colored spur with a curved, hook-like wheel.</p>	 <p>A silver-colored spur with a wheel that has a flat, horizontal surface.</p>	 <p>A silver-colored spur with a small, cylindrical wheel.</p>	 <p>A silver-colored spur with a wide, flat, hammer-shaped wheel.</p>
<u>Svane - Forbudt</u>	<u>Vandret hjul - Tilladt</u>	<u>Kliksporer - Tilladt</u>	<u>Hammer - Tilladt</u>